



***** คู่มือ *****

**การปฏิบัติงานธุรการและ
งานสารบรรณ**

องค์การบริหารส่วนตำบลนาขุม

...ผู้รับผิดชอบ...
นางปณัสยา เทพจันที
ตำแหน่ง ผู้ช่วยเจ้าพนักงานธุรการ

คำนำ

คู่มืองานธุรการฉบับนี้ เป็นเอกสารของทางหน่วยงาน ซึ่งได้จัดทำขึ้นเพื่อเป็นข้อมูลเบื้องต้นในการจัดระบบงานให้ง่ายต่อการปฏิบัติ โดยจะบรรยายวิธีการทำงานอย่างละเอียดทุกขั้นตอน เพื่อให้ผู้ปฏิบัติงานสามารถนำไปใช้ในการจัดวางระบบงาน รู้จักวิธีการทำงานให้ง่าย จัดระบบเอกสารให้เป็นที่เป็นที่ เป็นทาง สามารถค้นหาได้ง่าย ฝึกฝนตนเองให้เป็นคนมีระเบียบ ซึ่งเป็นการบริหารเวลาอย่างมีประสิทธิภาพและมีประสิทธิผล

หากมีความคลาดเคลื่อนในถ้อยคำหรือข้อความของคู่มือประการใด หรือหากมีข้อเสนอแนะที่เป็นประโยชน์ต่อการปรับปรุงแก้ไข งานธุรการขอน้อมรับไว้ด้วยความยินดี และพร้อมที่จะปรับปรุงแก้ไขเพื่อความถูกต้องสมบูรณ์ต่อไป

งานธุรการและงานสารบรรณ (สำนักปลัด)

ตุลาคม ๒๕๖๖

สารบัญ

เรื่อง

หน้า

ความหมายของงานสารบรรณ	๑
ระเบียบสำนักนายกรัฐมนตรีว่าด้วยงานสารบรรณ พ.ศ. ๒๕๒๖ และ พ.ศ. ๒๕๔๘	๑ - ๕
การปฏิบัติงานธุรการในสำนักงาน	๖ - ๘
แบบฟอร์มตัวอย่างการเขียนหนังสือราชการ	๙- ๒๙
แนวทางการปฏิบัติงานสารบรรณและงานธุรการ	๓๐ - ๓๒
การปฏิบัติงานด้านการประชุม	๓๒ - ๓๔

งานสารบรรณและการปฏิบัติงานธุรการในสำนักงาน

ก. งานสารบรรณ

งานสารบรรณ เป็นงานที่เกี่ยวกับหนังสือ นับตั้งแต่คิด ร่าง เขียน พิมพ์ จัดจำ ทำสำเนา รับส่ง บันทึก ย่อเรื่อง เสนอสั่งการ โต้ตอบ จัดเก็บ ค้นหา ทำลาย

๑. ความสำคัญของงานสารบรรณ

- ๑) เป็นเอกสารราชการ บันทึกงาน หลักฐานราชการอื่น ๆ ของหน่วยงาน
- ๒) เป็นเครื่องมือที่ใช้ในการอ้างอิง
- ๓) เป็นเครื่องมือที่ช่วยในการบริหารราชการ
- ๔) เป็นหลักฐานราชการมีคุณค่า
- ๕) เป็นเครื่องมือที่ใช้ในการติดต่อสื่อสาร

๒. สาระสำคัญของงานสารบรรณตามระเบียบงานสารบรรณ

ตามระเบียบสำนักนายกรัฐมนตรีว่าด้วยงานสารบรรณ พ.ศ. ๒๕๒๖ และฉบับที่ ๒ พ.ศ. ๒๕๔๘ มีสาระสำคัญ ดังนี้

๒.๑ ความหมายของหนังสือราชการ เป็นเอกสารหรือหลักฐานในราชการ ได้แก่

- ๑) ส่วนราชการถึงส่วนราชการ
- ๒) ส่วนราชการถึงบุคคลภายนอก
- ๓) หน่วยงานอื่นถึงส่วนราชการ
- ๔) เอกสารที่ทางราชการจัดทำขึ้นเพื่อเป็นหลักฐานในราชการ
- ๕) เอกสารที่ทางราชการจัดทำขึ้นตามกฎหมาย ระเบียบและข้อบังคับ

๒.๒ ชนิดของหนังสือราชการ หนังสือราชการมี ๖ ประเภท ได้แก่ หนังสือภายนอก หนังสือภายใน หนังสือประทับตรา หนังสือสั่งการ ได้แก่ (คำสั่ง ระเบียบ ข้อบังคับ) หนังสือประชาสัมพันธ์ ได้แก่ (ประกาศ แถลงการณ์ ข่าว) และหนังสือที่เจ้าหน้าที่ทำขึ้นหรือรับไว้เป็นหลักฐานในราชการ) ดังนี้

๑. หนังสือภายนอก คือ หนังสือติดต่อราชการที่เป็นแบบพิธีการ ใช้กระดาดครุฑ เป็นหนังสือติดต่อระหว่างส่วนราชการ หรือส่วนราชการมีถึงหน่วยงานอื่นซึ่งไม่ใช่ส่วนราชการ หรือมีถึงบุคคลภายนอก

๒. หนังสือภายใน คือ หนังสือติดต่อราชการที่เป็นแบบพิธีน้อยกว่าหนังสือภายนอก เป็นหนังสือติดต่อภายในกระทรวง ทบวง กรม หรือจังหวัดเดียวกัน ใช้กระดาดบันทึกข้อความ

๓. หนังสือประทับตรา คือ หนังสือที่ใช้ประทับตราแทนการลงชื่อของหัวหน้าส่วนราชการ ระดับกรมขึ้นไป โดยให้หัวหน้าส่วนราชการ ระดับกองหรือผู้ได้รับมอบหมาย เป็นผู้รับผิดชอบลงชื่อย่อกำกับใช้ในกรณีที่ไม่ใช่เรื่องสำคัญ ได้แก่ การขอรายละเอียดเพิ่มเติม การสำเนาหนังสือ สิ่งของ เอกสาร การตอบรับทราบที่ไม่เกี่ยวกับราชการสำคัญ หรือการเงิน การแจ้งผลงานที่ดำเนินการไปแล้ว การเตือนเรื่องที่ยังค้าง เรื่องหัวหน้าส่วนราชการระดับกรมขึ้นไปกำหนดโดยทำเป็นคำสั่ง

๔. หนังสือสั่งการ ได้แก่ (คำสั่ง ระเบียบ ข้อบังคับ)

- ๔.๑ คำสั่ง คือ บรรดาข้อความที่ผู้บังคับบัญชาสั่งการให้ปฏิบัติโดยชอบด้วยกฎหมาย
- ๔.๒ ระเบียบ คือ บรรดาข้อความที่ผู้มีอำนาจหน้าที่ได้วางไว้เพื่อเป็นหลักปฏิบัติงาน

เป็นประจำ

- ๔.๓ ข้อบังคับ คือ บรรดาข้อความที่ผู้มีอำนาจหน้าที่กำหนดให้ใช้

๕. หนังสือประชาสัมพันธ์ มี ๓ ชนิด ได้แก่

- ๕.๑ ประกาศ - เพื่อประกาศหรือชี้แจงให้ทราบ
- ๕.๒ แถลงการณ์ - เพื่อทำความเข้าใจ
- ๕.๓ ข่าว - เผยแพร่ให้ทราบ

๖. หนังสือที่เจ้าหน้าที่ทำขึ้นหรือรับไว้ในราชการ มี ๔ ชนิด ได้แก่

- ๖.๑ หนังสือรับรอง ได้แก่ หนังสือที่ส่วนราชการออกให้เพื่อรับรองแก่บุคคล นิติบุคคลหรือหน่วยงาน เพื่อวัตถุประสงค์อย่างใดอย่างหนึ่ง
- ๖.๒ รายงานการประชุม คือ บันทึกความคิดเห็นของผู้ที่มาประชุม ผู้เข้าร่วมประชุม และมติที่ประชุมไว้เป็นหลักฐาน

ระเบียบวาระการประชุม ประกอบไปด้วย ๕ วาระ ได้แก่

- ๑) วาระที่ ๑ เรื่องประธานแจ้งให้ทราบ
- ๒) วาระที่ ๒ เรื่องรับรองรายงานการประชุม
- ๓) วาระที่ ๓ เรื่องเสนอให้ที่ประชุมทราบ
- ๔) วาระที่ ๔ เรื่องเสนอให้ที่ประชุมพิจารณา
- ๕) เรื่องอื่น ๆ (ถ้ามี)

การจดยานการการประชุม สามารถกระทำได้หลายแบบได้แก่ จดละเอียดทุกคำพูดของผู้เข้าประชุมพร้อมมติ จดคำพูดย่อที่เป็นประเด็นสำคัญพร้อมมติ หรือจดแค่เหตุผล พร้อมมติที่ประชุม

๖.๓ บันทึก ใช้กระตาดบันทึกข้อความ มีลักษณะ ดังนี้

- ๑) ข้อความที่ผู้ใต้บังคับบัญชา เสนอต่อผู้บังคับบัญชา
- ๒) ผู้บังคับบัญชาสั่งการให้ผู้ใต้บังคับบัญชา
- ๓) เจ้าหน้าที่หรือหน่วยงานระดับต่ำกว่ากรมต่อกัน ในการปฏิบัติราชการ

๖.๔ หนังสืออื่น เช่น ภาพถ่าย ฟิล์ม แถบบันทึกเสียง แถบบันทึกภาพ หนังสือบุคคลภายนอกที่เจ้าหน้าที่รับเข้าทะเบียนหนังสือราชการ สัญญา คำร้อง เป็นต้น

๒.๓ ชั้นความเร็วของหนังสือราชการ

ชั้นความเร็วของหนังสือราชการ หนังสือราชการที่ต้องปฏิบัติ ให้เร็วกว่าปกติรวดเร็วเป็นพิเศษ แบ่งเป็น ๓ ประเภท ได้แก่

- ๑)ด่วนที่สุด เป็นหนังสือให้เจ้าหน้าที่ปฏิบัติในทันทีที่ได้รับหนังสือนั้น
- ๒) ด่วนมาก เป็นหนังสือให้เจ้าหน้าที่ปฏิบัติโดยเร็ว
- ๓) ด่วน เป็นหนังสือให้เจ้าหน้าที่ปฏิบัติเร็วกว่าปกติเท่าที่จะทำได้

๒.๔ การรับหนังสือ

การรับหนังสือควรปฏิบัติดังนี้

- ๑) จัดเรียงลำดับความสำคัญและความเร่งด่วนก่อน
- ๒) ประทับตราหนังสือ โดยตรารับมีขนาด ๒.๕x๕ เซนติเมตร มีรายการดังนี้
 - เลขที่รับ
 - วัน เดือน ปี ที่รับหนังสือ
 - เวลา ให้ลงเวลาที่รับหนังสือ

๒.๕ การส่งหนังสือ

- ๑) เจ้าหน้าที่ตรวจความเรียบร้อย
- ๒) เจ้าหน้าที่สารบรรณกลางรับเรื่องและดำเนินการ
- ๓) ลงทะเบียนรับส่งหนังสือ
- ๔) ลงวันเดือนปีรับส่งหนังสือ

๒.๖ การเก็บหนังสือ

๑) การเก็บหนังสือราชการแบ่งออกเป็น เก็บระหว่างปฏิบัติ เก็บเมื่อปฏิบัติเสร็จแล้ว และเก็บเพื่อรอการตรวจสอบ

๒) การเก็บหนังสือเมื่อปฏิบัติเสร็จสิ้นแล้ว แยกเป็น ๒ ลักษณะ ได้แก่การเก็บระหว่างปี และการจัดเก็บเมื่อสิ้นปี

๓) การเก็บระหว่างปี คือ การเก็บหนังสือราชการที่ปฏิบัติสำเร็จสิ้นแล้ว และยังอยู่ระหว่างปีปฏิทิน ทั้งนี้เพื่อให้เกิดความสะดวกและคล่องตัวในการปฏิบัติงานของเจ้าหน้าที่สามารถค้นหาเรื่องเดิมได้อย่างง่ายและรวดเร็ว ตลอดจนสะดวกในการควบคุม ติดตามงานของหัวหน้าหน่วยงาน

๔) การจัดเก็บหนังสือระหว่างปี ให้เจ้าหน้าที่ผู้เป็นเจ้าของเรื่องนั้น ๆ เป็นผู้จัดเก็บโดยแยกเข้าแฟ้มตามรหัส หมวดหมู่หนังสือ กลุ่มเรื่องและกลุ่มย่อย

๒.๗ อายุการเก็บหนังสือ โดยปกติให้เก็บไว้ ๑๐ ปี ยกเว้นกรณีดังนี้

๑) หนังสือที่ต้องสงวนไว้เป็นความลับ ให้ปฏิบัติตามระเบียบว่าด้วยการรักษาความปลอดภัยแห่งชาติ หรือระเบียบว่าด้วยการรักษาความลับของทางราชการ

๒) หนังสือที่เป็นหลักฐานทางอรรถคดี สำนวนของศาล พนักงานสอบสวน เก็บตามกฎหมายระเบียบแบบแผนนั้น ๆ

๓) หนังสือที่มีคุณค่าทางประวัติศาสตร์ ต่อการศึกษาค้นคว้า วิจัย ให้เก็บตลอดไปหรือตามที่หอจดหมายเหตุแห่งชาติกำหนด

๔) หนังสือที่ปฏิบัติเสร็จสิ้นแล้ว และเป็นคู่สำเนาที่มีต้นเรื่องจะค้นได้จากที่อื่น เก็บไว้ไม่น้อยกว่า ๕ ปี

๕) หนังสือไม่สำคัญเป็นเรื่องธรรมดาสามัญ เกิดขึ้นเป็นประจำและดำเนินการเสร็จแล้ว เก็บไว้ไม่น้อยกว่า ๑ ปี

๖) หนังสือเกี่ยวกับการเงิน เมื่อสำนักงานตรวจเงินแผ่นดินตรวจแล้ว ไม่มีความจำเป็นต้องใช้ประกอบการตรวจสอบอีก หรือเพื่อการใด ๆ ให้เก็บไว้ไม่น้อยกว่า ๕ ปี หรือซึ่งหากเห็นว่าไม่มีความต้องเก็บ ๑๐ ปี หรือ ๕ ปี ให้ทำความตกลงกับกระทรวงการคลัง

๒.๘ การจัดส่งหนังสือครบอายุการเก็บ

ทุกสิ้นปี (ปีปฏิทิน) ให้ส่วนราชการจัดส่งหนังสือที่มีอายุครบ ๒๐ ปี พร้อมบัญชีให้สำนักหอจดหมายเหตุแห่งชาติ กรมศิลปากร ภายในวันที่ ๓๑ มกราคมของปีถัดไป

๒.๙ การยืมหนังสือราชการ

๑) การยืมระหว่างส่วนราชการ ผู้ยืมและผู้อนุญาตจะต้องเป็นหัวหน้าส่วนราชการระดับกองหรือผู้ได้รับมอบหมาย

๒) การยืมภายในส่วนราชการผู้ยืม ผู้อนุญาตให้ยืมต้องเป็นหัวหน้าส่วนราชการระดับแผนกขึ้นไป

๒.๑๐ การทำลายหนังสือราชการ

๑) ภายใน ๖๐ วัน หลังสิ้นปีปฏิทินให้เจ้าหน้าที่ผู้รับผิดชอบทำบัญชีหนังสือที่ขอทำลายเสนอหัวหน้าส่วนราชการเพื่อพิจารณา

๒) กรรมการทำลายหนังสือราชการ ประกอบด้วย ประธานกรรมการ และกรรมการอีกอย่างน้อย ๒ คน

๒.๑๑ มาตรฐานวัสดุ ตามระเบียบสารบรรณ

๑) มาตรฐานครุฑ มี ๒ ขนาด ได้แก่ ขนาดครุฑสูง ๓ ซม. และขนาดครุฑสูง ๑.๕ ซม.

๒) มาตรฐานกระดาษ มี ๓ ขนาด

- ขนาด เอ ๔ = ๒๑๐x๒๙๗ มิลลิเมตร

- ขนาด เอ ๕ = ๑๔๘x๒๑๐ มิลลิเมตร

- ขนาด เอ ๘ = ๕๒x๗๔ มิลลิเมตร

๓) ขนาดของ มี ๔ ขนาด ได้แก่

- ขนาด ซี ๔ = ๒๒๙x๓๒๔ มิลลิเมตร ไม่ต้องพับหรือขยายข้าง

- ขนาด ซี ๕ = ๑๖๒x๒๒๙ มิลลิเมตร พับ ๒

- ขนาด ซี ๖ = ๑๑๔x๑๖๒ มิลลิเมตร พับ ๔

- ขนาด ดีแอล = ๑๑๐x๒๒๐ มิลลิเมตร พับ ๓

๒.๑๒ อื่น ๆ ควรรู้ ได้แก่

๑) เรื่องราชการที่จะดำเนินการหรือสั่งการด้วยหนังสือไม่ทัน ให้ส่งข้อความทางเครื่องมือสื่อสาร เช่น โทรเลข โทรศัพท์ วิทยุสื่อสาร ให้ผู้รับปฏิบัติเช่นเดียวกับได้รับหนังสือ ในกรณีที่ต้องยืนยันเป็นหนังสือให้ทำหนังสือยืนยันไปทันที

๒) การส่งข้อความทางเครื่องมือสื่อสารซึ่งไม่ปรากฏหลักฐานชัดเจน ให้ผู้ส่งและผู้รับบันทึกข้อความไว้เป็นหลักฐาน สำเนาฉบับ ให้ลงชื่อผู้ร่าง - ผู้พิมพ์ - ผู้ตรวจ (ไม่มีผู้ทวน)

๓) ถ้าหนังสือที่เป็นเอกสารสิทธิตามกฎหมาย หรือหนังสือสำคัญที่แสดงเอกสารสิทธิ สูญหายให้ดำเนินการแจ้งความต่อ (พนักงานสอบสวน)

๔) หนังสือเวียน คือ หนังสือที่มีถึงผู้รับเป็นจำนวนมากมีใจความอย่างเดียวกันให้เพิ่มด้วยพยัญชนะ ว

๕) หนังสือราชการปกติทำ ๓ ฉบับ มีต้นฉบับ ๑ ฉบับ และสำเนาฉบับ ๒ ฉบับ

๒ ขึ้นไป

๖) ผู้ลงนามรับรองหนังสือราชการที่เป็นเจ้าของเรื่อง จะต้องมิตำแหน่งระดับ

๓. **สาระสำคัญของระเบียบสำนักนายกรัฐมนตรีว่าด้วยงานสารบรรณ (ฉบับที่ ๒ พ.ศ. ๒๕๔๘) มีสาระดังนี้**

๑) เพิ่มนิยามศัพท์ ของ อิเล็กทรอนิกส์ คือ การประยุกต์ใช้วิธีการทางอิเล็กทรอนิกส์ ไฟฟ้า คลื่นแม่เหล็กไฟฟ้า หรือวิธีอื่นใดในลักษณะคล้ายกัน และให้หมายความรวมถึงการประยุกต์ใช้วิธีการทางแสง วิธีการทางแม่เหล็ก หรืออุปกรณ์ที่เกี่ยวข้องกับการประยุกต์ใช้วิธีต่าง ๆ เช่น ว่านั้น

๒) เพิ่มความหมายของหนังสือราชการ คือ เอกสารที่เป็นหลักฐานในราชการ ได้แก่

๒.๑) หนังสือที่มีไปมาระหว่างส่วนราชการ

๒.๒) หนังสือที่ส่วนราชการมีไปถึงหน่วยงานอื่นใดซึ่งไม่ใช่ส่วนราชการหรือที่มีไปถึง

บุคคลภายนอก

๒.๓) หนังสือที่หน่วยงานอื่นใดซึ่งไม่ใช่ส่วนราชการ หรือบุคคลภายนอกมีมาถึงส่วน

ราชการ

๒.๔) เอกสารที่ทางราชการจัดทำขึ้นเพื่อเป็นหลักฐานในราชการ

๒.๕) เอกสารที่ทางราชการจัดทำขึ้นตามกฎหมาย ระเบียบ หรือข้อบังคับ

๒.๖) ข้อมูลข่าวสารหรือหนังสือที่ได้รับจากระบบสารบรรณอิเล็กทรอนิกส์

๓) การส่งหนังสือที่มีชั้นความลับ ในชั้นลับหรือลับมาก ด้วยระบบสารบรรณอิเล็กทรอนิกส์ ให้ผู้ใช้งานหรือผู้ปฏิบัติงานที่ได้รับการแต่งตั้งให้เข้าถึงเอกสารลับแต่ละระดับ เป็นผู้ส่งผ่านระบบการรักษาความปลอดภัย โดยให้เป็นไปตามระเบียบว่าด้วยการรักษาความลับของทางราชการ

ข. การปฏิบัติงานธุรการ (สารบรรณ) ในสำนักงาน

การปฏิบัติงานเกี่ยวกับเอกสาร (งานสารบรรณเป็นส่วนหนึ่งงานธุรการ) ในสำนักงาน ควรดำเนินการดังนี้

๑) ให้สำนักงานปลัดเป็นศูนย์กลางการบริหารงานเอกสารราชการ เพราะสำนักงานปลัด จะเป็นศูนย์กลางของหนังสือราชการทุกเรื่อง ในหน่วยงานของกองต่าง ๆ ควรมีผู้รับผิดชอบหนังสือราชการ

๒) จัดให้มีการฝึกอบรมผู้รับผิดชอบงานด้านนี้ ในเรื่องเทคนิคการปฏิบัติในเรื่อง การรับ - ส่งการเก็บรักษา การยืม การทำลายหนังสือราชการ

๓) สำนักงานปลัดเป็นศูนย์ประสานงานด้านหนังสือราชการ งานธุรการของกองทุกกอง

๔) ควรใช้ระบบคอมพิวเตอร์ดำเนินการจะเกิดความรวดเร็ว ตรวจสอบได้ง่าย

๕) ควรมีการประเมินผลการทำงานเป็นระยะ ๆ เพื่อปรับปรุงวิธีการปฏิบัติงานให้มีประสิทธิภาพขึ้น การปฏิบัติงานธุรการในสำนักงานมีรายละเอียดกระบวนการดำเนินการดังนี้

๑. การรับ – ส่งหนังสือราชการ

การรับ – ส่ง หนังสือราชการ เป็นเรื่องความรวดเร็ว ถูกต้อง เรียบร้อย มีประสิทธิภาพ ควรจัดระบบการรับส่งที่ทันสมัย ปลอดภัย การใช้ระบบ e-mail หรือการใช้คอมพิวเตอร์ สนับสนุนการดำเนินการ แต่ยึดหลักการระบบที่ทันสมัย ลดขั้นตอนการปฏิบัติงาน ลดกำลังคน มีหลักฐานการดำเนินงานที่ถูกต้อง จำแนกความเร่งด่วน ตรวจสอบได้ การรับ – ส่งหนังสือราชการ ถ้าจะดี ควรดำเนินการดังนี้

๑. ออกแบบการรับ – ส่ง ให้สอดคล้องกับโครงการการบริหารงานของหน่วยงาน
๒. การจัดระบบ e-mail Facebook สนับสนุนการดำเนินงานในหน่วยงาน เพราะรวดเร็ว
๓. รับ – ส่ง ตามระบบที่ออกแบบไว้หรือตกลงไว้
๔. ประเมินผลการทำงาน เป็นระยะเพื่อพัฒนาระบบงาน

๒. การทำหนังสือราชการ

การทำหนังสือราชการ หมายความว่ารวมถึง การคิด ร่าง แต่ง พิมพ์ ทำสำเนา ผู้จัดทำหนังสือราชการต้องคิด ทำไปทำไม (ความจำเป็น) ใครใช้เอกสารนั้น อะไร (ควรใช้เอกสารประเภทใด จดหมายราชการ บันทึกข้อความ) อย่างไร (วิธีการจัดส่งที่เหมาะสม) ที่ไหน (ส่งไปที่ใด เพื่อปฏิบัติงาน หรือหลักฐาน) เมื่อใด (จัดทำเสร็จเมื่อใด) การทำหนังสือราชการแต่ละเรื่อง ควรมีหลักยึดในการทำ

การทำหนังสือราชการ มีหลักให้คิด มีคุณค่า น่าอ่าน คือ

๑. มีความถูกต้อง ตัวสะกด การันต์ วรรคตอน ไวยากรณ์ ถูกความนิยม
๒. ได้สาระสมบูรณ์ทุกใจความ ชัดเจน กะทัดรัด ไม่วกวน
๓. การจัดลำดับความดี แต่ละวรรคตอนมีเอกภาพ
๔. เนื้อความทั้งหมด กลมกลืน สัมพันธ์กัน ตรงประเด็นเน้นจุดที่ต้องการ
๕. สุภาพมีความเหมาะสม

การทำหนังสือราชการ ควรยึดแนวทาง ดังนี้

๑. ศึกษาระเบียบงานสารบรรณ และแนวทางดังกล่าวข้างต้น
๒. ออกแบบหนังสือราชการที่ใช้ ทำเป็นแบบฟอร์ม หรือหนังสือราชการรูปแบบต่าง ๆ
๓. ใช้ระบบคอมพิวเตอร์ เช่น E-mail Facebook มาช่วยดำเนินการ
๔. ออกแบบการจัดพิมพ์ การทำสำเนาหนังสือ ที่ใช้เป็นประจำ เพราะการทำหนังสือ

ราชการบางเรื่อง เพียงแต่พิมพ์ข้อความเพิ่มเท่านั้นเอง ยึดหลักถูกต้อง รวดเร็ว ประหยัด มีความคุ้มค่า

๕. จัดบุคลากรรับผิดชอบในการทำ
๖. ประเมินผลการทำงานเป็นระยะ ๆ เพื่อการพัฒนา

๓. การจัดเก็บหนังสือราชการ

การดำเนินการจัดเก็บหนังสือราชการ ควรเริ่มตั้งแต่ ศึกษาวิเคราะห์ การจัดเก็บเอกสารที่เป็นอยู่ในปัจจุบัน สรุปรวบรวมเอกสารใดบ้างที่อยู่ระหว่างการปฏิบัติงาน ควรเก็บไว้ในบริเวณที่ใช้ทำงานประจำ เอกสารที่ไม่ได้ใช้บ่อย หรือปฏิบัติเสร็จสิ้นแล้ว ควรส่งไปจัดเก็บ แต่ก็ต้องสามารถค้นหาได้ เมื่อครบเวลาตามกำหนด ควรเสนอทำลาย

วิธีการจัดเก็บหนังสือราชการ สามารถเก็บได้หลาย ได้แก่ เก็บตามตัวอักษร เก็บตามภูมิภาค เก็บตามตัวเลข เก็บตามเรื่องราว เก็บตามวันที่

การดำเนินการจัดเก็บหนังสือราชการ มีแนวปฏิบัติดังนี้

๑. หาเวลาจัดแฟ้มเอกสาร ให้เรียบร้อย เป็นปัจจุบัน
๒. อย่าเก็บข้อมูลที่ไม่มีประโยชน์ เก็บเฉพาะที่สำคัญ จำเป็นเท่านั้น ทำลายเอกสารที่ไม่ใช่
๓. แบ่งงานเป็นเรื่อง ๆ ถ้าทำทุกสิ่งในเวลาเดียวกันไม่ได้แบ่งเป็นเรื่องๆทำให้เสร็จเป็นเรื่อง ๆ
๔. สำนักรายการที่ต้องจัดทำ เรียงลำดับความสำคัญก่อนหลัง
๕. ทำและลงวันที่ไว้แยกพิมพ์ออกเป็นเดือน ๆ บันทึกเวลาการดำเนินการ ระบุวันที่เสร็จงาน
๖. ลงมือทำงาน ติดตามงาน ทำงานตามรายการที่กำหนด แผนงานควรต้องตรงตามเวลา
๗. จำแนกเอกสารที่ใช้เสมอ เอกสารนาน ๆ ใช้ เอกสารเสร็จสิ้นแล้ว จำแนกความสำคัญ
๘. จำแนกการจัดเก็บ โดยทำแฟ้มเก็บ แฟ้มยืม ทำบัตรแต่ละประเภท เพื่อความสะดวกใน

การใช้

๙. ไม่ควรเก็บเอกสารมากกว่า ๑ เรื่อง ในแฟ้มเดียวกัน อาจทำให้เกิดความสับสน เกิดปัญหา

ได้

๑๐. ในแฟ้มเก็บเอกสารไม่ควรมากเกินไป ไม่น่าจะเกิน ๕๐ แผ่น และไม่ควรเก็บหนังสือปนกับเอกสารในแฟ้ม

๑๑. ออกแบบการจัดเก็บหนังสือราชการ ให้สอดคล้องกับระบบการรับ ส่ง การจัดทำ และระบบการจัดเก็บสากล

๑๒. ใช้คอมพิวเตอร์ช่วยในการดำเนินการ รวดเร็ว เป็นระเบียบและสะดวกในการค้นหา

๑๓. จัดเก็บหนังสือราชการตามที่ยกแบบไว้และระบบการจัดเก็บแบบสากล

๑๔. ประเมินผลการดำเนินการเป็นระยะๆ เพื่อการพัฒนา

๔. การให้ยืมหนังสือราชการ

หนังสือราชการ เป็นเรื่องที่มีความเกี่ยวพันกันของหน่วยงานต่าง ๆ หน่วยงานเป็นเจ้าของหนังสือราชการ ก็มีการกิจการจัดเก็บ หน่วยงานอื่นที่เกี่ยวข้องก็มีความจำเป็นต้องใช้ ต้องยืมหน่วยงานที่เป็นเจ้าของ เจ้าของก็กลัวหาย ฝ่ายยืมก็ต้องการใช้ จำเป็นต้องจัดให้มีระบบการยืม ที่มีความสะดวกในการให้ยืมสามารถติดตามกลับคืนมาได้ หลักการให้ยืมหนังสือราชการมีดังนี้

๑. หน่วยงานที่รับผิดชอบเรื่องใด ควรเปิดโอกาสให้หน่วยงานที่มีความเกี่ยวพันกันยืมหนังสือราชการไปได้ โดยมีวิธีการควบคุม ทวงถามเมื่อถึงเวลา

๒. การยืมหนังสือราชการควรยืมเป็นลายลักษณ์อักษร โดยใช้แบบฟอร์มของทางราชการหรือหน่วยงานเจ้าของหนังสือเป็นผู้จัดทำ

๓. ผู้ให้ยืม ควรเก็บหลักฐานการยืมไว้ เมื่อหนังสือราชการหายจะสามารถติดตามได้

๔. การให้ยืมอาจทำเป็นสำเนาหนังสือราชการ เว้นแต่ได้รับอนุญาตจากหน่วยที่มีอำนาจในการดำเนินการ

๕. ไม่อนุญาตให้บุคคลภายนอกดูหรือสำเนาหนังสือราชการ เว้นแต่ได้รับอนุญาตจากหน่วยที่มีอำนาจในการดำเนินงาน

๖. ถ้าผู้ยื่นยังไม่ส่งหนังสือราชการ ส่งใบตอน ถ้ายังไม่ส่งคืน ให้รายงานผู้บังคับบัญชา
๗. เมื่อกำหนดหลักเกณฑ์แล้ว ดำเนินการตามหลักกาที่กำหนด
๘. ประเมินผลการดำเนินงานเป็นระยะ ๆ เพื่อการพัฒนา

๕. การทำลายหนังสือราชการ

การทำลายหนังสือราชการควรดำเนินการ ดังนี้

๑. หนังสือราชการที่ควรทำลาย หมายถึง เอกสารที่ไม่มีค่า ไม่มีความจำเป็นต้องใช้อีก หรือไม่มีกฎหมายบังคับให้ต้องเก็บไว้
๒. ภายใน ๖๐ วัน หลังสิ้นปี สํารวจหนังสือราชการที่หมดอายุการเก็บรักษา ดำเนินการเก็บรักษาโดยใช้ระบบคอมพิวเตอร์
๓. จัดทำบัญชีขออนุมัติคณะกรรมการที่ได้รับแต่งตั้ง เพื่อทำลาย
๔. ส่งบัญชีการขอทำลายไปกองจดหมายเหตุแห่งชาติ
๕. ดำเนินการทำลายตามที่ได้รับอนุมัติ

แบบฟอร์มตัวอย่างการเขียนหนังสือราชการ มีดังนี้

หนังสือภายนอก

- ติดต่อระหว่างส่วนราชการ
 - ส่วนราชการมีถึงหน่วยงานอื่นซึ่งไม่ใช่ส่วนราชการ หรือมีถึงบุคคลภายนอก
-

แบบหนังสือภายนอก

แบบหนังสือภายนอก
(ตามแบบขอ ๑๑)

ผู้ควบคุม (ตัว)

แบบที่ ๑



(สำหรับราชการขอหนังสือ)

ผู้ควบคุม (ตัว)

(รับ เดือน ปี)

เรื่อง.....
(ตัวขึ้นต้น)
อ้างถึง (ตัว)
สิ่งที่ส่งมาด้วย (ตัว)

(ข้อความ).....

(ลงชื่อ)
(ตำแหน่ง)

(สำหรับราชการขอเรื่อง)

โทร.

* โทรสาร.....

สำเนา (ตัว)

ผู้ควบคุม (ตัว)

* ภาษีเงินได้บุคคลธรรมดาสำหรับข้าราชการรัฐมนตรีที่ บว ๑๐๒๖/๖ ลงมา ลงในที่ ๓๑ กรกฎาคม ๒๕๓๔

หนังสือภายใน

- ใช้กระดาษบันทึกข้อความ ใช้ในกรณี ติดต่อกายในกระทรวง
ทบวง กรม หรือจังหวัดเดียวกัน

บันทึกข้อความ

แบบที่ ๒
แบบหนังสือภายใน
(ตามระเบียบข้อ ๑๒)

1.5 ชม.



สำนักงาน (ด้าน)

บันทึกข้อความ

ที่.....
เรื่อง.....
(ด้าน)

(ผู้ตรวจ)

.....

(ลงชื่อ)

(พิมพ์ชื่อเต็ม)

สำนักงาน (ด้าน)

(ตำแหน่ง)

หนังสือประทับตรา

ใช้กระดาดตราครุฑใช้ในกรณี

- การขอรายละเอียดเพิ่มเติม
- การทำสำเนาหนังสือ สิ่งของ เอกสาร
- การตอบรับทราบที่ไม่เกี่ยวกับราชการสำคัญ หรือการเงิน

หนังสือประทับตรา

แบบหนังสือประทับตรา
(ตามระเบียบข้อ ๑๘)

ชั้นความลับ (ลับ)

แบบที่ ๓



ชั้นความลับ (ลับ)

ที่.....

(ข้อความ)

.....

(ชื่อส่วนราชการที่ส่งหนังสือออก)

(ตราชื่อส่วนราชการ)

(วัน เดือน ปี)

(ลงชื่อออกทำตรา)

(ส่วนราชการเจ้าของเรื่อง)
(โทร. รหัสพื้นที่)

ชั้นความลับ (ลับ)

หนังสือสั่งการ

มี ๓ ชนิด ใช้กระดาดตราครุฑ

- คำสั่ง
- ระเบียบ
- ข้อบังคับ

คำสั่ง

แบบคำสั่ง
(ตามระเบียบข้อ ๑๖)



แบบที่ ๕

คำสั่ง (ชื่อส่วนราชการหรือตำแหน่งของผู้เข้างานที่ออกคำสั่ง)
ที่...../..... (เลขปีพุทธศักราชที่ออกคำสั่ง)
เรื่อง.....

(ชื่อความ)

.....

สั่ง ณ วันที่

สั่ง ณ วันที่

(ลงชื่อ)

(พิมพ์ชื่อเต็ม)
(ตำแหน่ง)

ระเบียบ

แบบระเบียบ
(ตามระเบียบข้อ ๑๗)



แบบที่ ๕

ระเบียบ (ชื่อส่วนราชการที่ออกระเบียบ)

ว่าด้วย.....

(ฉบับที่.....ถ้ามีเรื่องเดิมกำกับหน้า ๑ ฉบับ)

พ.ศ.....

(ข้อความ) ในอ่างเหตุผลโดยย่อเพื่อแสดงถึงความมุ่งหมายที่ออกระเบียบ
และอ้างถึงกฎหมายที่ให้อำนาจออกระเบียบ (ถ้ามี)

ข้อ ๑ ระเบียบนี้เรียกว่า "ระเบียบ.....พ.ศ....."

ข้อ ๒ ระเบียบนี้ให้ใช้บังคับตั้งแต่วันถัดจากวันประกาศในราชกิจจานุเบกษาเป็นต้นไป

ข้อ (สุดท้าย) ผู้รักษาการตามระเบียบ (ถ้ามี) ให้นำแบบฟอร์มให้รายชื่อผู้รักษาการ
ตามระเบียบไปกำหนดเป็นข้อสุดท้ายก่อนที่ประชุมหมวด ๑).....

ประกาศ ณ วันที่.....พ.ศ.....

(ลงชื่อ)

(พิมพ์ชื่อเต็ม)
(ตำแหน่ง)

ข้อบังคับ

แบบข้อบังคับ
(ตามมาตรา ๑๘)



แบบที่ ๖

ข้อบังคับ (ชื่อส่วนราชการที่ออกข้อบังคับ)

ว่าด้วย.....
(ฉบับที่.....ถ้ามีเรื่องตั้งวาระเกินกว่า ๑ ฉบับ)

พ.ศ.....

(ข้อความ) ให้แจ้งเหตุผลโดยย่อเพื่อแสดงถึงความมุ่งหมายที่ต้องออกข้อบังคับ และอ้างถึงกฎหมายที่นำมาใช้ออกข้อบังคับ

ข้อ ๑ ข้อบังคับนี้เรียกว่า "ข้อบังคับ.....พ.ศ....."

ข้อ ๒ ข้อบังคับนี้ให้ใช้บังคับตั้งแต่วันนี้เป็นต้นไป

ข้อ (สุดท้าย) ผู้รับราชการงานข้อบังคับ (ถ้ามี)การแบ่งเป็นหมวด ให้รายชื่อผู้รักษาการ ไปกำหนดเป็นข้อสุดท้ายก่อนที่จะขึ้นหมวด ๑)

ประกาศ ณ วันที่.....พ.ศ.....

(ลงชื่อ)

(พิมพ์ชื่อเต็ม)
(ตำแหน่ง)

หนังสือประชาสัมพันธ์

มี ๓ ชนิด ใช้กระดาษคราฟท์

- ประกาศ
- แถลงการณ์
- ข่าวน

ประกาศ

แบบประกาศ
(ตามระเบียบข้อ ๒๐)

แบบที่ ๗



ประกาศ (ชื่อส่วนราชการที่ออกประกาศ)
เรื่อง

(ข้อความ)

ประกาศ ณ วันที่.....พ.ศ.

(ลงชื่อ)

(พิมพ์ชื่อเต็ม)
(ตำแหน่ง)

แถลงการณ์

แบบแถลงการณ์
(ตามระเบียบข้อ ๒๑)



แบบที่ ๘

แถลงการณ์ (ชื่อส่วนราชการที่ออกแถลงการณ์)

เรื่อง.....

ฉบับที่..... (ถ้ามี)

(ข้อความ).....

(ส่วนราชการที่ออกแถลงการณ์)
(วัน เดือน ปี)



แบบข่าว
(ตามระเบียบข้อ ๒๒)

แบบที่ ๘

ข่าว (ชื่อส่วนราชการที่ออกข่าว)

เรื่อง.....
ฉบับที่..... (ถ้ามี)

(ข้อความ).....

.....

(ส่วนราชการที่ออกข่าว)
(วัน เดือน ปี)

หนังสือที่เจ้าหน้าที่ทำขึ้น หรือรับไว้เป็นหลักฐานในราชการ มี ๔ ชนิด

- หนังสือรับรองใช้กระดาศตราครุฑ
- รายงานการประชุม
- บันทึกใช้กระดาศตราครุฑ
- หนังสืออื่น

รายงานการประชุม

แบบรายงานการประชุม
(ตามระเบียบข้อ ๒๘)

แบบที่ ๑๑

รายงานการประชุม.....

ครั้งที่.....

เมื่อ.....

ณ

ผู้ว่าประชุม

ผู้ไปมาประชุม (ตัวมี)

ผู้เข้าร่วมประชุม (ตัวมี)

เริ่มประชุมเวลา

(ข้อความ).....

เลิกประชุมเวลา

ผู้จัดทำรายงานการประชุม

แบบตรารับหนังสือ

<p>ชื่อส่วนราชการ</p> <p>เลขรับ.....</p> <p>วันที่.....</p> <p>เวลา.....</p>

เป็นรูปสี่เหลี่ยมผืนผ้า
ขนาด 2.5X5 เซนติเมตร

แบบใบรับหนังสือ

ที่.....	ถึง.....
เรื่อง.....	
รับวันที่.....	เวลา.....
ผู้รับ.....	

ณีนานา ๘

แบบทะเบียนหนังสือส่ง

แบบที่ ๑๕

แบบทะเบียนหนังสือส่ง
(ตามระเบียบข้อ ๕๓)
วันที่.....เดือน..... พ.ศ.

เลข ทะเบียนส่ง	ที่	ลงวันที่	จาก	ถึง	เรื่อง	การปฏิบัติ	หมายเหตุ

แนวทางการปฏิบัติงานสารบรรณและงานธุรการ

การรับเอกสาร

การรับเอกสารด้วยระบบ (Online)

๑. การหาจากเมนูรอลงทะเบียน หรือ การค้นหา
๒. แยกหนังสือตามชั้นความเร็ว ลงในทะเบียนหนังสือรับ
๓. จัดส่งหนังสือให้ให้ผู้ปฏิบัติแต่ละกองรับผิดชอบ

การส่งเอกสาร

๑. การส่งเอกสารภายนอกให้แต่ละกองนำมาส่งที่สำนักงานปลัดซึ่งเป็นศูนย์บริหารงานเอกสารราชการ เพื่อสำนักงานปลัดจะได้จัดส่งให้ต่อไป
๒. การส่งเอกสารภายในกอง ให้ธุรการสำนักงานปลัดส่งเอกสารให้แต่ละกอง
๓. หากเป็นเรื่องด่วนจะส่งทาง Fax ทาง E-mail ทางสารบรรณอิเล็กทรอนิกส์ สำหรับ หนังสือส่งทาง Internet

การเสนอหนังสือ

๑. เรื่องที่รายงานเพื่อทราบและไม่มีเอกสารแนบคืนเพื่อเก็บเป็นหลักฐาน ให้รายงานตรงไปที่หัวหน้าสำนักปลัด ผู้อำนวยการกอง
รับ - ส่งเอกสาร
เรื่องด่วน ด่วนมาก ด่วนที่สุด ให้แยกออกปฏิบัติโดยเร็วและรีบเสนอขึ้นไปทันที โดยส่งทาง E - mail Facebook Line
๒. เรื่องที่เสนอต่อผู้บังคับบัญชาเพื่อพิจารณา บันทึก สั่งการ ลงชื่อ และต้องเก็บไว้เป็นหลักฐานให้ลงทะเบียนรับ - ส่งเอกสารเมื่อผู้บังคับบัญชาพิจารณาแล้ว ให้ส่งเรื่องคืนเพื่อดำเนินการทันที

การส่งและการรับ

๑. การส่งข้อมูลข่าวสารลับออกนอกบริเวณหน่วยงาน ต้องบรรจุซองหรือภาชนะทึบแสงสองชั้นอย่างมั่นคง
๒. บนซองหรือภาชนะชั้นในให้จำหน่ายเลขที่หนังสือนำส่งชื่อและตำแหน่งผู้รับและหน่วยงานผู้ส่ง พร้อมทั้งแสดงเครื่องหมายแสดงชั้นความลับทั้งด้านหน้าและด้านหลัง
๓. บนซองหรือภาชนะชั้นนอกให้จำหน่ายระบุข้อความเช่นเดียวกับซองหรือภาชนะชั้นใน แต่ไม่ต้องตีเครื่องหมายแสดงชั้นความลับใด ๆ
๔. ห้ามระบุชั้นความลับและชื่อเรื่องไว้ในใบตอบรับ แต่ให้ระบุเลขที่หนังสือส่ง วัน เดือน ปี จำนวนหน้าและหมายเลขฉบับไว้ในใบตอบรับดังกล่าว และเก็บรักษาไว้จนกว่าจะได้รับคืนหรือยกเลิกชั้นความลับหรือทำลายข้อมูลข่าวสารลับนั้นแล้ว

๕. ในกรณีที่เจ้าหน้าที่สารบรรณทราบว่าคุณสารที่รับไว้เป็นข้อมูลข่าวสารลับ ให้รีบส่งข้อมูลข่าวสารลับดังกล่าวให้แก่นายทะเบียนข่าวสารลับ

๖. ให้นายทะเบียนข้อมูลข่าวสารลงชื่อในใบตอบรับแล้วคืนใบตอบรับนั้นแก่ผู้นำส่งหรือจัดส่งใบตอบรับคืนแก่หน่วยงานของรัฐที่เป็นผู้นำส่ง และลงทะเบียนข้อมูลข่าวสารลับก่อนที่จะดำเนินการอย่างอื่น

การลงชื่อแทน

๑. ผู้ลงชื่อแทนจะต้องเป็นผู้ที่ได้รับมอบหมายหรือมอบอำนาจให้ปฏิบัติราชการแทน รักษาราชการแทน หรือรักษาการในตำแหน่งตามที่กฎหมายกำหนด

๒. ในกรณีที่ไม่มีกฎหมายกำหนด ให้ใช้คำว่าแทน แล้วให้ลงตำแหน่งของเจ้าของหนังสือต่อท้ายคำดังกล่าว

๓. ปฏิบัติราชการแทน ใช้ในกรณีที่ผู้ดำรงตำแหน่งนั้นมอบอำนาจให้ผู้ดำรงตำแหน่งอื่นปฏิบัติราชการแทนโดยทำเป็นหนังสือ

๔. รักษาราชการแทน ใช้ในกรณีที่ไม่มีผู้ดำรงตำแหน่ง หรือมีแต่ไม่อาจปฏิบัติราชการได้

๕. รักษาการในตำแหน่ง ใช้ในกรณีตำแหน่งข้าราชการว่างลง หรือผู้ดำรงตำแหน่งไม่สามารถปฏิบัติราชการได้ ตำแหน่งที่ต่ำกว่าหัวหน้าสำนัก/ผู้อำนวยการกอง

เรื่องที่เสนอกรมลงนาม

๑. ให้เสนอต้นฉบับ ๑ ชุด สำเนา ๒ ชุด ในสำเนารองเซ็นต์ให้ผู้ร่าง ผู้พิมพ์ และผู้ตรวจ และหัวหน้าสำนักงานปลัด/ผู้อำนวยการกอง ลงลายมือชื่อไว้ที่ข้างท้ายขอบล่างด้านขวาของหนังสือ สำเนารองเซ็นต์ใช้กระดาษไม่มีครุฑ

๒. และตีตรา สำเนาคู่ฉบับ ไว้กึ่งกลางหน้ากระดาษ ห่างจากขอบด้านบน ๓ ซม. สำเนาแผ่นต่อไปให้ตีตรา สำเนา

๓. หนังสือตอบถึงส่วนราชการในสังกัดกระทรวงเกษตรและสหกรณ์ให้ใช้หนังสือภายใน (ใช้กระดาษบันทึกข้อความ)

ขั้นตอนการปฏิบัติงานธุรการ

๑. คัดแยกหนังสือที่ลงทะเบียนรับ ตามสายงาน แล้วให้เจ้าหน้าที่ผู้ปฏิบัติงานบันทึกรับของกองนั้น ๆ

๒. การรับหนังสือภายใน เมื่อได้รับหนังสือแล้วให้งานธุรการปฏิบัติตามที่กล่าวข้างต้นโดยอนุโลม

๓. ต้นเรื่องส่งเอกสารที่งานธุรการ

๔. ธุรการแต่ละกองตรวจความเรียบร้อยของเอกสาร

๕. ถ้าเรื่องไม่เรียบร้อยหรือเอกสารไม่ครบให้กลับไปแก้ไขก่อนแล้วจึงส่งมาใหม่

๖. งานธุรการแต่ละสำนัก กอง รับเรื่องเสนอตามงานต่าง ๆ

๗. งานธุรการผ่านเรื่องเพื่อเสนอ มี ๒ กรณี ได้แก่

-เรื่องแก้ไขให้คืนเอกสารให้แก่ต้นเรื่อง

-เรื่องที่ยังไม่สิ้นสุดให้เสนอตามลำดับชั้น

๘. เสนอแฟ้มต่อสำนัก กอง ต่าง ๆ ที่เกี่ยวข้อง ได้แก่
 - สำนักงานปลัด
 - กองคลัง
 - กองช่าง
 - กองการศึกษา ศาสนา และวัฒนธรรม
๙. เรื่องที่ยังไม่สิ้นสุดให้ดำเนินการต่อไป จนกว่าจะสิ้นสุดการดำเนินงาน

การส่งหนังสือ

๑. ให้เจ้าของเรื่องตรวจสอบความเรียบร้อยของหนังสือ รวมทั้งสิ่งที่ส่งไปด้วยให้ครบถ้วนและส่งเรื่องถึงงานธุรการ
๒. งานธุรการตรวจสอบความเรียบร้อยของหนังสืออีกครั้งหนึ่งว่าเอกสารครบถ้วนหรือไม่ หรือข้อความที่พิมพ์มามีผิดตรงไหนบ้าง ก็จะส่งคืนให้แก่ไข
๓. งานธุรการลงทะเบียนหนังสือส่ง วันที่ เดือน พ.ศ. ให้ลงวันเดือนปีที่ลงทะเบียน
๔. เลขทะเบียนหนังสือส่ง ให้ลงลำดับของทะเบียนหนังสือส่ง
๕. ที่ให้ลงรหัสตัวพยัญชนะและเลขประจำของส่วนราชการเจ้าของเรื่องทับเลขที่หนังสือส่งออกในหนังสือที่จะส่งออก เช่น พท ๗๓๗๐๑/
๖. ลงวันที่ ให้ลงวันที่ เดือน ปี ที่จะส่งหนังสือนั้นออก
๗. จาก ให้ลงตำแหน่งเจ้าของหนังสือ หรือชื่อส่วนราชการ
๘. ถึง ให้ลงตำแหน่งของผู้ที่หนังสือนั้นมีถึง หรือถ้าไม่มี หรือไม่ทราบให้ใช้ชื่อส่วนราชการ
๙. เรื่อง ให้ลงชื่อเรื่องของหนังสือฉบับนั้น ในกรณีที่ไม่มีชื่อเรื่องให้ลงสรุปเรื่องย่อจากหนังสือที่ส่งมา
๑๐. ลงเลขที่และวันเดือนปีในหนังสือที่จะส่งออกทั้งในต้นฉบับ และสำเนาฉบับให้ตรงกับเลขทะเบียนส่ง และวันเดือนปีในทะเบียนหนังสือส่ง

การปฏิบัติงานด้านการประชุม

การประชุม หมายถึง การที่บุคคลตั้งแต่ ๒ คน ขึ้นไป ได้มากระทำกิจกรรมสื่อข้อความร่วมกัน อันจะนำมาซึ่งความเข้าใจที่ต้องตรงกัน เพื่อแลกเปลี่ยนความคิดเห็นกัน หรือเพื่อที่จะแก้ไขปัญหาาร่วมกัน

การประชุมที่มีประสิทธิผล

๑. บรรลุวัตถุประสงค์ของการประชุม
๒. มติของที่ประชุมต้องสามารถนำไปปฏิบัติให้เกิดผล
๓. ผู้เข้าร่วมประชุมส่วนใหญ่พึงพอใจในการประชุมนั้น
๔. ใช้เวลาและงบประมาณอย่างประหยัด และเหมาะสมกับการประชุม

ขั้นตอนการประชุม

๑. เตรียมการประชุม
๒. นัดผู้เข้าร่วมประชุม
๓. ดำเนินการประชุม
๔. ผลการประชุม

ประเภทของการประชุม

๑. การประชุมเพื่อแจ้งให้ทราบ
๒. การประชุมเพื่อขอความคิดเห็น
๓. การประชุมเพื่อหาข้อตกลงร่วมกัน
๔. การประชุมเพื่อหาข้อยุติ หรือเพื่อแก้ปัญหา

๑. การประชุมเพื่อแจ้งให้ทราบ

วัตถุประสงค์ เพื่อแจ้งคำสั่ง
เพื่อชี้แจงนโยบาย วัตถุประสงค์ วิธีปฏิบัติ
เพื่อแสดงผลงาน หรือความก้าวหน้าของงาน

๒. การประชุมเพื่อขอความคิดเห็น

วัตถุประสงค์ เพื่อฟังความคิดเห็นจากผู้เข้าร่วมประชุม เพื่อประธานหรือผู้เกี่ยวข้องจะนำไป
ประกอบการตัดสินใจ

๓. การประชุมเพื่อหาข้อตกลงร่วมกัน

วัตถุประสงค์ เพื่อหาข้อตกลงร่วมกันซึ่งผูกพันการกระทำของผู้เข้าร่วมประชุม

๔. การประชุมเพื่อหาข้อยุติ หรือเพื่อแก้ปัญหา

วัตถุประสงค์ ผู้เข้าร่วมประชุมมีความขัดแย้งกันในการแสดงข้อคิดเห็นเพื่อหาข้อยุติหรือหา
ทางแก้ปัญหา

บทบาทของประธาน

ก่อนการประชุม

๑. ร่วมกับเลขานุการกำหนดระเบียบวาระ
๒. ศึกษารายละเอียดของระเบียบวาระ
๓. กำหนดแนวทางหรือเกณฑ์ในการดำเนินการประชุม

ขณะประชุม

๑. กล่าวเปิดประชุมและสร้างบรรยากาศที่ดี
๒. ระบุประเด็นที่จะให้ที่ประชุมทราบ แจ้งด้วยว่าเป็นการประชุมประเภทไหน
๓. กระตุ้นให้ผู้เข้าร่วมประชุมแสดงความคิดเห็น
๔. ควบคุมให้ที่ประชุมอยู่ในประเด็น
๕. คอยสรุปประเด็น หรือมติที่ประชุม
๖. กล่าวปิดประชุม

ภายหลังการประชุม

๑. ร่วมมือกับเลขานุการ ตรวจสอบมติที่ประชุม
๒. ติดตามให้มีการปฏิบัติตามมติที่ประชุม

บทบาทของเลขานุการ

ก่อนการประชุม

๑. ร่วมกับประธานจัดระเบียบวาระ
๒. เตรียมข้อมูล เพื่อแจกส่งหน้าให้ผู้เข้าร่วมประชุม
๓. เป็นผู้สรุปประเด็นให้ที่ประชุมพิจารณา
๔. จัดเตรียมสถานที่ประชุม
๕. เตือนผู้เข้าร่วมประชุมก่อนถึงเวลาประชุม

ขณะประชุม

๑. ดูแลความเรียบร้อยของที่ประชุม
๒. ช่วยเหลือประธานในการแจ้งระเบียบวาระในการประชุม
๓. เป็นผู้ชี้แจงรายละเอียดประกอบระเบียบวาระ
๔. ช่วยประธานทำการสรุปมติของที่ประชุม
๕. จัดบันทึกการประชุม

ภายหลังการประชุม

๑. ร่างมติที่ประชุมเพื่อเสนอประธาน
๒. เวียนมติของที่ประชุมให้ผู้เข้าร่วมประชุมแก้ไข หรือลงนาม
๓. ร่วมมือกับประธานเพื่อให้มีการปฏิบัติตามมติ

บทบาทของสมาชิกผู้เข้าประชุม

ก่อนการประชุม

๑. ศึกษาระเบียบวาระของการประชุม
๒. ทำการศึกษา และเตรียมตัวประชุมตามวาระต่าง ๆ
๓. เข้าประชุมตามเวลาที่นัด

ขณะที่ประชุม


๑. แสดงบทบาทให้สอดคล้องกับระเบียบวาระและประเภทของการประชุม
๒. ต้องรักษาบรรยากาศของที่ประชุม
๓. ต้องพร้อมที่จะรับมอบหมายงานตามที่มติที่ประชุม
๔. ต้องพร้อมที่จะยอมรับมติของที่ประชุม

ภายหลังการประชุม

๑. ต้องตรวจร่างรายงานการประชุม
๒. ต้องพร้อมที่จะลงมือปฏิบัติตามมติที่ประชุมอย่างจริงจัง

องค์การบริหารส่วนตำบลนาขุม

ส่วนสำนักปลัด



ขั้นตอนการปฏิบัติงาน

งานธุรการ หมายถึง การดำเนินงานเกี่ยวกับงานเอกสารของสำนักปลัดองค์การบริหารส่วนตำบลนาขุมแบ่งออกเป็น ๑๕ งาน ดังต่อไปนี้

๑) งานสารบรรณ การรับ-ส่งหนังสือ ร่าง โต้ตอบ บันทึกลง คัดสำเนา พิมพ์ตรวจทานหนังสือ และนำเรื่องเสนอผู้บริหาร

๒) งานเก็บหนังสือ ให้สามารถค้นหาได้ง่าย สะดวก รวดเร็ว และทันต่อการปฏิบัติงานของทุกส่วนราชการภายในองค์การบริหารส่วนตำบล

๓) งานรับเรื่องร้องทุกข์ และร้องเรียน

๔) งานรวบรวมข้อมูล เอกสารศูนย์ข้อมูลข่าวสารองค์การบริหารส่วนตำบลนาขุม

๕) งานจัดบันทึกการประชุม

๖) การจัดทำรายงานกิจกรรมประจำปี

๗) งานอนุมัติดำเนินการตามข้อบัญญัติงบประมาณรายจ่ายประจำปี

๘) งานจัดทำฎีกา และเอกสารประกอบฎีกาของสำนักงานปลัด อบต.นาขุม

๙) งานจัดทำทะเบียนเบิกจ่ายวัสดุอุปกรณ์ ครุภัณฑ์ สำนักงานปลัด อบต.นาขุม

๑๐) งานควบคุมดูแล บำรุงรักษาอาคาร การอนุญาตให้ใช้ อาคาร สถานที่ ห้องประชุม

๑๑) งานควบคุมดูแลการฝึกอบรม การประชุม สัมมนาและการเลี้ยงรับรองการประชุม

๑๒) งานรัฐพิธี

๑๓) งานควบคุมภายในระดับองค์กร

๑๔) งานเกี่ยวกับการเลือกตั้ง

๑๕) ปฏิบัติหน้าที่อื่น ๆ ตามที่ผู้บังคับบัญชามอบหมาย

๑) งานสารบรรณ การรับ-ส่งหนังสือ ร่าง โต้ตอบ บันทึก คัดสำเนา พิมพ์ตรวจทานหนังสือ และ นำเรื่องเสนอผู้บริหาร

การลงรับหนังสือราชการ เพื่อเป็นหลักฐานทางราชการยืนยันการรับหนังสือเข้า เพื่อให้งานสารบัญเป็นระบบและป้องกันหนังสือเอกสารราชการสูญหาย เพื่อความสะดวกและง่ายต่อการสืบค้นเมื่อต้องการต้นเรื่องของหนังสือราชการ

การรับหนังสือ ได้แก่ การรับและเปิดของหนังสือ ลงเวลา ลงทะเบียน และส่งหนังสือที่ได้รับเข้ามาจากภายนอกให้แก่หน่วยงานที่เกี่ยวข้อง

เมื่อรับหนังสือเอกสารราชการเข้ามาจากหน่วยงานภายในและภายนอก ส่งเรื่องมายังองค์การบริหารส่วนตำบลนาชุม โดยงานธุรการจะลงรับหนังสือและจัดเสนอตามขั้นตอนดังนี้

๑. รับหนังสือราชการจากภายในและภายนอก
๒. เปิดซองและตรวจสอบความเรียบร้อยของเอกสาร
๓. คัดแยกลำดับความสำคัญและความเร่งด่วนของหนังสือ
๔. ลงทะเบียนรับและเปิดหนังสือในระบบสารบรรณอิเล็กทรอนิกส์
๕. เสนอหัวหน้าหน่วยงาน เพื่อบันทึกให้ความเห็น
๖. เสนอผู้บริหารพิจารณาสั่งการ ตามลำดับ
๗. หัวหน้าหน่วยงานตรวจแฟ้ม
๘. งานธุรการรับทราบและบันทึกการวินิจฉัยสั่งการ
๙. งานธุรการดำเนินการตามคำวินิจฉัยสั่งการ โดยส่งเอกสารผ่านให้หน่วยงานที่เกี่ยวข้อง

ดำเนินการ

๑๐. จัดเก็บหนังสือต้นฉบับเข้าแฟ้มเอกสารของหน่วยงานตามประเภท หัวข้อเรื่องโดยเรียง

ตามปีปฏิทิน

๑๑. สิ้นสุดการดำเนินงาน “รับหนังสือ”

งานรับหนังสือ



๒) งานเก็บหนังสือ ให้สามารถค้นหาได้ง่าย สะดวก รวดเร็ว และทันต่อการปฏิบัติงาน
ของทุกส่วนราชการภายในองค์การบริหารส่วนตำบล

การเก็บรักษา ยืม และทำลายหนังสือ

การเก็บหนังสือ

- เก็บระหว่างปฏิบัติ
- เก็บเมื่อปฏิบัติเสร็จแล้ว
- เก็บเพื่อใช้ในการตรวจสอบ

การประทับตรากำหนดเก็บหนังสือ มุมล่างด้านขวาของกระดาษแผ่นแรก และลงลายมือชื่อย่อ
กำกับตรา

หนังสือที่เก็บไว้ตลอดไป ประทับตรา ห้ามทำลาย ด้วย หมึกสีแดง

หนังสือที่ต้องเก็บโดยมีกำหนดเวลา ประทับตรา เก็บถึง พ.ศ..... ด้วยหมึกสีน้ำเงิน

อายุการเก็บหนังสือ ปกติไม่น้อยกว่า ๑๐ ปี ยกเว้น

๑. หนังสือที่ต้องสงวนไว้เป็นความลับ

๒. หนังสือที่เป็นหลักฐานทางอรรถคดี สำนวนของศาลหรือพนักงานสอบสวน

๓. หนังสือที่เกี่ยวกับประวัติศาสตร์ ขนบธรรมเนียม จารีตประเพณี สถิติหลักฐาน หรือเรื่องที่ต้อง

ใช้สำหรับศึกษาค้นคว้า

๔. หนังสือที่ปฏิบัติงานเสร็จสิ้นแล้ว และเป็นคู่สำเนาที่มีต้นเรื่องค้นได้จากที่อื่น เก็บไว้ไม่น้อยกว่า

๕ ปี

๕. หนังสือที่เป็นธรรมดา ซึ่งไม่มีความสำคัญ และเป็นเรื่องที่เกิดขึ้นเป็นประจำ เก็บไว้ไม่น้อยกว่า

๑ ปี

หนังสือที่เกี่ยวกับการเงิน ซึ่งไม่ใช่เอกสารสิทธิ หากเห็นว่าไม่จำเป็นต้องเก็บถึง ๑๐ ปี ให้ทำความ
ตกลงกับกระทรวงการคลังเพื่อขอทำลายได้ ทุกปีปฏิทินให้ส่วนราชการจัดส่งหนังสือที่มีอายุครบ ๒๕ ปี พร้อม
บัญชีส่งมอบให้กองจดหมายเหตุแห่งชาติ ภายใน ๓๑ มกราคม ของปีถัดไปเว้นแต่

๑. หนังสือต้องสงวนเป็นความลับ

๒. หนังสือที่มีกฎหมาย ข้อบังคับ หรือระเบียบที่ออกใช้เป็นการทั่วไปกำหนดไว้เป็นอย่างอื่น

๓. หนังสือที่มีความจำเป็นต้องเก็บไว้ที่ส่วนราชการนั้น

การทำลายหนังสือ ภายใน ๖๐ วัน หลังสิ้นปีปฏิทิน ให้เจ้าหน้าที่สำรวจและจัดทำบัญชีหนังสือขอ
ทำลายเสนอหัวหน้าส่วนราชการระดับกรม เพื่อพิจารณาแต่งตั้งคณะกรรมการทำลายหนังสือ คณะกรรมการ
ทำลายหนังสือ ประกอบด้วย ประธาน และกรรมการอีกอย่างน้อย ๒ คน (ระดับ ๓ ขึ้นไป)

ตราครุฑมี ๒ ขนาด

- ตัวครุฑสูง ๓ เซนติเมตร

- ตัวครุฑสูง ๑.๕ เซนติเมตร

ตราชื่อส่วนราชการที่ใช้เป็นหนังสือประทับตรา มีรูปวงกลมซ้อนกัน เส้นผ่านศูนย์กลางวงนอก

๔.๕ เซนติเมตร วงใน ๓.๕ เซนติเมตร ล้อมครุฑ

ข้อแตกต่าง หนังสือภายใน กับ หนังสือภายนอก

หนังสือภายใน คือ หนังสือที่ติดต่อราชการที่เป็นพิธีน้อยกว่าหนังสือภายนอก เป็นหนังสือติดต่อภายในกระทรวง ทบวง กรม หรือจังหวัดเดียวกัน โดยใช้กระดาษบันทึกข้อความ ลดรูปแบบลงมา เช่น ไม่ต้องลงที่ตั้งและคำลงท้าย ขอบเขตการใช้หนังสือแคบลงมา (ติดต่อเฉพาะภายในกระทรวง ทบวง กรม หรือจังหวัดเดียวกัน) ไม่สามารถใช้ติดต่อกับบุคคลภายนอกได้ รายละเอียดรูปแบบ มีหัวข้อกำหนดให้ลงคล้ายกับหนังสือภายนอก แต่มีหัวข้อย่อยกว่า

ใช้กระดาษบันทึกข้อความเท่านั้น

กรณีี่ตามระเบียบ ฯ วรคหัย ข้อ ๑๒ กำหนดไว้ว่า ในกรณีที่กระทรวง ทบวง กรม หรือจังหวัดใดประสงค์จะกำหนดแบบการเขียนโดยเฉพาะ เพื่อใช้ตามความเหมาะสมก็ให้กระทำได้นั้น อาจแยกประเด็นการเขียน เป็นหัวข้อ เช่น แยกเป็น

- เรื่องเดิม
- ข้อเท็จจริง
- ข้อกฎหมาย
- ความเห็นเจ้าหน้าที่
- ข้อพิจารณา

ซึ่งจะเห็นได้ว่าการกำหนดรูปแบบการเขียนหนังสือดังกล่าว เป็นลักษณะการเขียนในข้อความของหนังสือเท่านั้น ไม่ทำเป็นรูปแบบและลักษณะการใช้หนังสือภายในเปลี่ยนแปลงไป

๓) งานรับเรื่องร้องทุกข์ และร้องเรียน

วัตถุประสงค์

การเปิดให้บริการร้องทุกข์ / ร้องเรียนทางอินเทอร์เน็ต เป็นช่องทางให้บุคคลทั่วไปได้สามารถร้องทุกข์ / ร้องเรียนมายังหน่วยงานได้โดยตรง เพื่อความรวดเร็วในการรับทราบปัญหา สามารถนำไปดำเนินการได้อย่างรวดเร็ว โดยทุกๆเรื่องจะได้มีการติดตาม มิให้เกิดความล่าช้าในการแก้ไขปัญหา และเพื่อเป็นการป้องกันปัญหา ที่อาจเกิดจากผู้ไม่ประสงค์ดี ที่ต้องการก่อกวนระบบงาน และเพื่อให้เป็นไปตามวัตถุประสงค์ของการบริการ อย่างมีประสิทธิภาพสูงสุด องค์การบริหารส่วนตำบลหนองเสือข้างจึงต้องกำหนด หลักเกณฑ์วิธีการให้บริการอย่างเคร่งครัด ดังต่อไปนี้

หลักเกณฑ์การร้องทุกข์ / ร้องเรียน

๑. เรื่องที่อาจนำมาร้องทุกข์ / ร้องเรียนได้ ต้องเป็นเรื่องที่ผู้ร้องได้รับความเดือดร้อน หรือเสียหาย อันเนื่องมาจากเจ้าหน้าที่หน่วยงานองค์การบริหารส่วนตำบลหนองเสือข้าง ในเรื่องดังต่อไปนี้

- ๑.๑ กระทำการทุจริตต่อหน้าที่ราชการ
- ๑.๒ กระทำความผิดต่อตำแหน่งหน้าที่ราชการ
- ๑.๓ ละเลยต่อหน้าที่ตามที่กฎหมายกำหนดให้ต้องปฏิบัติ
- ๑.๔ ปฏิบัติหน้าที่ล่าช้าเกินควร
- ๑.๕ กระทำการนอกเหนืออำนาจหน้าที่ หรือขัดหรือไม่ถูกต้องตามกฎหมาย

การร้องทุกข์ / ร้องเรียน ทางอินเทอร์เน็ต

เงื่อนไขในการส่งเรื่องร้องทุกข์ / ร้องเรียน

กรุณาป้อนข้อมูลเกี่ยวกับ ชื่อ ที่อยู่ โทรศัพท์ E-mail จะมีประโยชน์สำหรับการติดต่อกลับ เพื่อขอข้อมูลเพิ่มเติม หรือเพื่อแจ้งผลการตรวจสอบกรณีของเรื่องที่ร้องเรียนให้ท่านทราบ ถ้าหากท่านไม่ประสงค์จะให้ติดต่อกลับ หรือไม่ต้องการทราบผลการตรวจสอบข้อร้องเรียน ก็ไม่จำเป็นต้องกรอกข้อมูลดังกล่าวให้ครบถ้วน แต่จะถือว่าเป็นการแจ้งเบาะแสให้ทราบเท่านั้น

ถ้าท่านยอมรับเงื่อนไขดังกล่าวข้างต้น ให้คลิกที่ปุ่มส่งเรื่องร้องเรียน ข้างล่างนี้แจ้งมายังผู้ร้องทุกข์ / ร้องเรียน

ตามที่ผู้ร้องเรียน แจ้งไปยังช่องทาง ร้องทุกข์ / ร้องเรียน ข้างต้นว่า " ร้องทุกข์ไปทำไม ร้องไปก็ไม่ได้เรื่อง " นั้น ผู้ดูแลช่องทางนี้ขอเรียนว่า ท่านได้อ่านเงื่อนไขในการร้องทุกข์ / ร้องเรียน และปฏิบัติตามในการให้ข้อมูลครบถ้วนแล้วหรือยัง เช่น เบอร์โทรศัพท์หรือที่อยู่ที่สามารถติดต่อได้ เมื่อท่านไม่แจ้งข้อมูลให้ครบถ้วน และเมื่อตรวจสอบเรื่องหรือดำเนินการให้ตามความประสงค์ของท่านผู้ร้องเรียนแล้ว ผู้ดูแลช่องทางนี้ ก็ไม่สามารถจะแจ้งผลการดำเนินการตามข้อร้องเรียนให้ท่านทราบได้

ดังนั้นการดำเนินการตามช่องทาง " ร้องทุกข์ / ร้องเรียน " ผู้ร้องต้องปฏิบัติตามหรือยอมรับตามเงื่อนไขที่กำหนดไว้ด้วย

ผังร้องเรียน

ใช้ถ้อยคำสุภาพ

ระบุ วัน เดือน ปี ที่ร้องเรียน

แจ้ง ชื่อ ที่อยู่
ของผู้ร้องเรียน / ร้องทุกข์

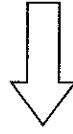
ข้อเท็จจริง หรือพฤติการณ์ของเรื่อง
ที่ร้องทุกข์/ร้องเรียน โดยอย่าง
ชัดเจนว่าได้รับ ความเดือดร้อนหรือ
เสียหายอย่างไร ต้องการให้แก้ไข
ดำเนินการอย่างไร หรือชี้ช่องทาง
แจ้งเบาะแสเกี่ยวกับการทุจริตของ
เจ้าหน้าที่/หน่วยงาน อบต. ได้ชัด
เพียงพอ ที่สามารถดำเนินการ
สืบสวน สอบสวนได้

ระบุ พยาน เอกสาร พยาน
วัตถุ และพยานบุคคล (ถ้ามี)

คำร้องทุกข์ / ร้องเรียน
สามารถส่งหนังสือ
โดยตรงเจ้าหน้าที่
ธุรการ

หรือช่องทาง web site:
<http://www.Nakhum๑.com>
ของ อบต.

ช่องทางการร้องเรียน / ร้องทุกข์



ร้องทุกข์ / ร้องเรียนด้วยตนเอง
ที่ทำการ อบต.นาขุม

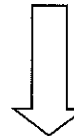


ร้องทุกข์ / ร้องเรียนทางศูนย์บริการประชาชน
ในเบื้องต้นหมายเลขโทรศัพท์

- * นายก อบต. ๐๘๑-๓๒๔๒๑๖๘
- * ปลัด อบต. ๐๘๙-๔๓๒๕๕๕๙
- * ร้องทุกข์ / ร้องเรียน ผ่าน Web Side : <http://www.Nakhum๑.com>
- * ร้องทุกข์ / ร้องเรียนผ่าน e-mail address : Nakhum๑@hotmail.com
- * ร้องทุกข์ / ร้องเรียนผ่าน โทรศัพท์ ๐๕๕-๘๑๒๐๖๔ ต่อ ๑๔



ร้องทุกข์ / ร้องเรียน ผ่าน web site: [http:// www.Nakhum๑.com](http://www.Nakhum๑.com)



ร้องทุกข์ / ร้องเรียน ผ่าน e-mail address :
www.Nakhum๑.com

๔) งานรวบรวมข้อมูล เอกสารศูนย์ข้อมูลข่าวสารองค์การบริหารส่วนตำบลนาขุม

ตามมาตรา ๙ แห่งพระราชบัญญัติข้อมูลข่าวสารของราชการ พ.ศ. ๒๕๔๐ บัญญัติให้หน่วยงานของรัฐต้องจัดให้มีข้อมูลข่าวสารของราชการอย่างน้อยตามที่กฎหมายกำหนดไว้ให้ประชาชนเข้าตรวจสอบได้ ประกอบกับได้มีประกาศคณะกรรมการข้อมูลข่าวสารของราชการ เรื่อง หลักเกณฑ์และวิธีการเกี่ยวกับการจัดให้มีข้อมูลข่าวสารของราชการไว้ให้ประชาชนเข้าตรวจสอบ ณ ที่ทำการของหน่วยงานของรัฐ โดยเรียกสถานที่ที่จัดเก็บรวบรวมข้อมูลข่าวสารและให้บริการว่าศูนย์ข้อมูลข่าวสาร

ศูนย์ข้อมูลข่าวสารเป็นสถานที่ที่หน่วยงานของรัฐจัดรวบรวมข้อมูลข่าวสารไว้ให้ประชาชนสามารถค้นหาข้อมูลข่าวสารของราชการได้เอง ในเบื้องต้นคณะกรรมการข้อมูลข่าวสารของราชการพิจารณาเห็นว่า เพื่อไม่ให้เป็นการกระทบหน่วยงานของรัฐทั้งในด้านบุคลากร สถานที่และงบประมาณ จึงกำหนดให้หน่วยงานของรัฐที่ต้องจัดตั้งศูนย์ข้อมูลข่าวสารเฉพาะหน่วยงานของรัฐที่เป็นนิติบุคคลเท่านั้น ซึ่งหมายถึงหน่วยงานของรัฐที่เป็นราชการส่วนกลาง คือ กรม หน่วยงานเทียบเท่า ราชการส่วนภูมิภาค คือ จังหวัด อำเภอและราชการส่วนท้องถิ่น คือ องค์การบริหารส่วนจังหวัด เทศบาล องค์การบริหารส่วนตำบลกรุงเทพมหานครและเมืองพัทยา จึงมีหน้าที่ตามกฎหมายที่จะต้องจัดตั้ง ศูนย์ข้อมูลข่าวสาร ตามประกาศคณะกรรมการข้อมูลข่าวสารของราชการสำหรับหน่วยงานของราชการส่วนกลางที่ตั้งอยู่ในจังหวัดต่างๆ และไม่ขึ้นกับราชการส่วนภูมิภาค เช่น สำนักงานของส่วนราชการ สังกัด กระทรวงการคลังสำนักงานเขต หรือ สำนักงานภาคของหน่วยงานต่างๆ เป็นต้น ต้องจัดตั้งศูนย์ข้อมูลข่าวสารของหน่วยงานขึ้น โดยต้องมีข้อมูลข่าวสารตามมาตรา ๗ และมาตรา ๙ เท่าที่หน่วยงานนั้นมีอยู่แสดงไว้ด้วย

สิ่งที่ประชาชนควรรู้

ประชาชนมีสิทธิยื่นคำขอข้อมูลข่าวสารได้ทุกเรื่อง

สิทธิในการยื่นคำขอข้อมูลข่าวสารนี้ ถือว่าเป็นไปตามมาตรา ๑๑ ของกฎหมาย ประชาชนมีสิทธิยื่นคำขอข้อมูลข่าวสารของราชการได้ทุกเรื่อง โดยกฎหมายไม่ได้กำหนดข้อจำกัดหรือข้อห้ามว่าไม่ให้ยื่นคำขอข้อมูลข่าวสารประเภทใดหรือเรื่องใด และผู้ใช้สิทธิยื่นคำขอตามกฎหมายนี้ก็ไม่จำเป็นต้องมีส่วนได้ส่วนเสีย เช่นเดียวกับสิทธิเข้าตรวจสอบข้อมูลข่าวสาร

การตรวจสอบข้อมูล

สิทธิในการเข้าตรวจสอบ

สิทธิในการเข้าตรวจสอบข้อมูลข่าวสารของราชการ ประชาชนสามารถ ทำได้ แม้ว่าจะไม่มีส่วนได้เสียเกี่ยวข้องกับข้อมูลข่าวสารนั้นโดยกฎหมายได้บัญญัติให้หน่วยงานของรัฐจะต้องเตรียมข้อมูลข่าวสารของราชการอย่างน้อยตามรายการที่กฎหมายกำหนดไว้ตามมาตรา ๙ นำไปรวมไว้ที่ศูนย์ข้อมูลข่าวสารของราชการ เพื่อให้ประชาชนเข้าตรวจสอบได้ เช่น แผนงานโครงการและงบประมาณ สัญญาสัมปทาน สัญญาที่มีลักษณะผูกขาดตัดตอน เป็นต้น

สิทธิในการขอสำเนาหรือการรับรองสำเนาถูกต้อง

เมื่อประชาชนได้ใช้สิทธิเข้าตรวจดูแล้ว หากสนใจข้อมูลข่าวสารของราชการในเรื่องใดก็มีสิทธิที่จะขอสำเนา และขอให้รับรองสำเนาถูกต้องจากหน่วยงานของรัฐในเรื่องนั้นได้หมายเหตุ การขอสำเนาผู้ขออาจต้องเสีย ค่าธรรมเนียมในการถ่ายสำเนาให้กับหน่วยงานของรัฐที่เข้าตรวจดูด้วย แต่ทั้งนี้จะเก็บค่าธรรมเนียมเกินกว่า หลักเกณฑ์ที่คณะกรรมการข้อมูลข่าวสารของราชการให้ความเห็นชอบไม่ได้ สิทธิของประชาชนที่เกี่ยวกับการ ขอข้อมูลข่าวสารส่วนบุคคลกฎหมายจำกัดโดยรับรอง หรือคุ้มครองสิทธิไว้เฉพาะเมื่อเป็นข้อมูลข่าวสารส่วนบุคคลที่เกี่ยวข้องกับตนเอง ดังนี้บุคคลมีสิทธิยื่นคำขอเป็นหนังสือเพื่อขอตรวจดูหรือขอสำเนาข้อมูลข่าวสาร ส่วนบุคคลที่เกี่ยวข้องกับตนเอง (มาตรา ๒๕ วรรคหนึ่ง) เป็นกรณีที่หน่วยงานของรัฐแห่งหนึ่งแห่งใดที่มีการ รวบรวมข้อมูลข่าวสารส่วนบุคคลของบุคคลหนึ่งบุคคลใดไว้ เช่น ประวัติสุขภาพ ประวัติการทำงาน หรือข้อมูล ข่าวสารเกี่ยวกับฐานะการเงิน เป็นต้น บุคคลผู้นั้นก็มีสิทธิตามกฎหมายที่จะขอตรวจดูหรือขอสำเนาข้อมูล ข่าวสารดังกล่าวนี้ของตนเองได้คำว่า บุคคล ตามที่นี้ก็คือ ประชาชนโดยทั่วไปนั่นเอง แต่เนื่องจากกฎหมาย ข้อมูลข่าวสารของราชการในส่วนที่เกี่ยวข้องกับข้อมูลข่าวสารส่วนบุคคลได้ให้สิทธิครอบคลุมไปถึงคนที่ไม่ใช่ สัญชาติไทยแต่มีถิ่นที่อยู่ในประเทศไทยด้วย

**ขั้นตอนการขอข้อมูลข่าวสาร
ของศูนย์ข้อมูลข่าวสารองค์การบริหารส่วนตำบลนาขุม**

ขั้นตอนที่ ๑ กรอกแบบฟอร์มการขอใช้บริการข้อมูลข่าวสาร เพื่อยื่นต่อเจ้าหน้าที่

ขั้นตอนที่ ๒

๒.๑ การตรวจสอบข้อมูลด้วยตนเอง หรือขอให้เจ้าหน้าที่ช่วยแนะนำค้นหาให้

มีข้อมูลในศูนย์ ตรวจสอบเอกสารที่มีอยู่ในศูนย์ข้อมูลข่าวสาร

ไม่มีข้อมูลในศูนย์ ติดต่อผู้ประสานงานหน่วยงานภายในองค์การบริหารส่วนตำบลที่รับผิดชอบข้อมูล และ
พาไปพบเจ้าหน้าที่ด้วยตนเอง

๒.๒ กรณีที่ศูนย์ข้อมูลข่าวสารไม่มีข้อมูลและหน่วยงานภายในเทศบาลก็ไม่มีข้อมูลตามที่ร้องขอเจ้าหน้าที่จะ
แนะนำให้ไปที่หน่วยงานที่เกี่ยวข้อง

๒.๓ การขอข้อมูลจากโทรศัพท์ ๐๘-๖๔๔๙-๔๓๗๔

- | | | |
|-------------------------------|-----------------------------|------------|
| - ข้อมูลเกี่ยวกับบุคคล | งานสำนักปลัด | เป็นผู้ตอบ |
| - ข้อมูลเกี่ยวกับการจัดซื้อ | งานพัสดุและทรัพย์สิน | เป็นผู้ตอบ |
| - ข้อมูลเกี่ยวกับภารกิจทั่วไป | เจ้าหน้าที่ภายในศูนย์ข้อมูล | เป็นผู้ตอบ |

๒.๔ การส่งข้อมูลทางโทรสาร ๐๕๕-๘๑๒๐๖๔ ต่อ ๑๔ (บริการข้อมูลที่มีจำนวนไม่มาก)

ขั้นตอนที่ ๓ ถ้าต้องการสำเนาข้อมูลข่าวสารหรือสำเนาข้อมูลข่าวสารที่มีคำรับรองความถูกต้อง
ให้ติดต่อเจ้าหน้าที่

๓.๑ นับจำนวนหน้าเอกสารที่ต้องการสำเนา

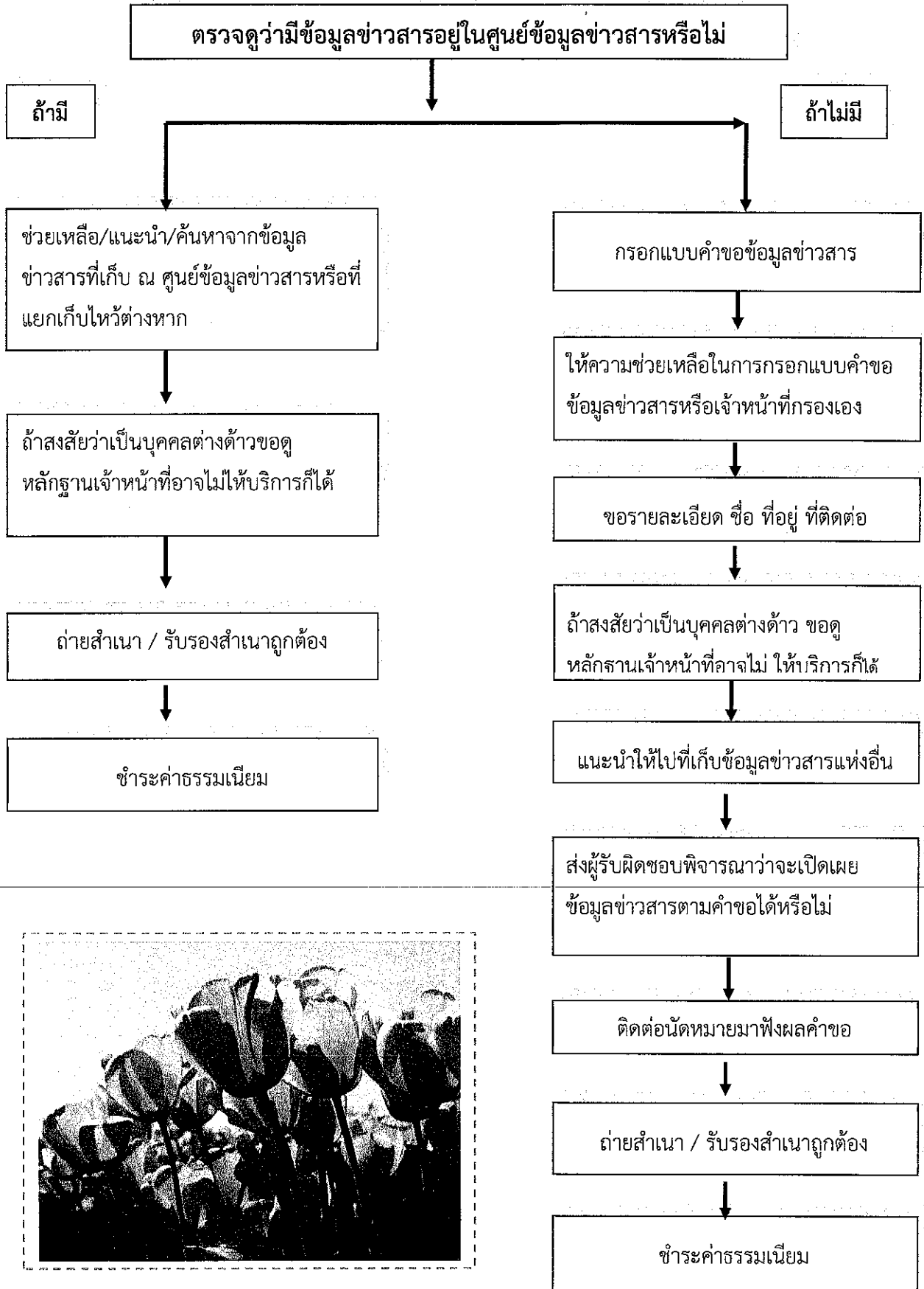
๓.๒ ชำระค่าธรรมเนียม

๓.๓ นำเอกสารไปสำเนาเอกสารที่จุดสำเนาเอกสาร

๓.๔ นำเอกสารมาคืนที่ศูนย์ข้อมูลข่าวสาร

ขั้นตอนที่ ๔ ชำระค่าธรรมเนียมตามระเบียบของทางราชการ

ขั้นตอนการให้บริการข้อมูลข่าวสาร
 ของศูนย์ข้อมูลข่าวสารองค์การบริหารส่วนตำบลนาขุม



๕) งานจัดบันทึกการประชุม

การเขียนรายงานการประชุม

รายงานการประชุม คือ การบันทึกความคิดเห็นของผู้มาประชุม ผู้เข้าร่วมประชุม และมติของที่ประชุมไว้เป็นหลักฐานตั้งนั้น เมื่อมีการประชุมจึงเป็นหน้าที่ของฝ่ายเลขานุการที่จะต้องรับผิดชอบจัดทำรายงานการประชุม

ปัญหาของการเขียนรายงานการประชุม

- . ไม่รู้วิธีการดำเนินการประชุมที่ถูกต้อง
- . ไม่รู้จะจดอย่างไร
- . ไม่เข้าใจประเด็นของเรื่อง

ผู้เขียนจะต้องรู้วิธีคิดก่อนเขียน รู้ลำดับความคิด รู้โครงสร้างความคิด รู้องค์ประกอบเนื้อหาของหนังสือ ร้อยหน้าแรกของหนังสือราชการ คืออะไร ย่อหน้าต่อไป คืออะไร จบอย่างไร จะทำให้เขียนหนังสือได้เข้าใจง่าย ไม่สับสนวุ่นวาย

การจัดรายงานการประชุม

รายงานการประชุม พจนานุกรมฉบับราชบัณฑิตยสถาน พ.ศ. ๒๕๔๒ ให้ ความหมายว่า รายละเอียดหรือสาระของการประชุมที่จดไว้อย่างเป็นทางการ

ระเบียบสำนักนายกรัฐมนตรี ว่าด้วยงานสารบรรณ พ.ศ. ๒๕๒๖ ให้ความหมายว่า การบันทึกความคิดเห็นของผู้มาประชุม ผู้ร่วมประชุม และมติของที่ประชุมไว้เป็นหลักฐานรายงานการประชุมจัดเป็นหนังสือราชการชนิดที่ ๖ คือ หนังสือที่เจ้าหน้าที่จัดทำขึ้นหรือรับไว้เป็นหลักฐานในราชการ ดังนั้น การจัดทำรายงานการประชุมต้องจัดทำให้ถูกต้อง ตามระเบียบ

ความสำคัญของรายงานการประชุม

รายงานการประชุม มีความสำคัญกับองค์กรมาก หากรายงานการประชุมมีความหมายผิดไปจากการอภิปราย ย่อมเกิดความเสียหายต่อองค์กรได้ โดยมีความสำคัญดังนี้

เป็นองค์ประกอบของการประชุมการประชุมอย่างเป็นทางการ มีองค์ประกอบ ได้แก่ ประธาน องค์ประชุม เลขานุการ ญัตติ ระเบียบวาระการประชุม มติ รายงานการประชุม และหนังสือเชิญประชุม ในการประชุมบางเรื่องอาจมีองค์ประกอบไม่ครบก็ได้ แต่รายงานการประชุมก็ถือเป็นองค์ประกอบที่ขาดไม่ได้ เพราะการประชุมนั้นมีวัตถุประสงค์จะให้ผู้มีอำนาจหน้าที่ หรือมีความรู้ความเชี่ยวชาญในเรื่องที่มีการประชุมนั้นมาร่วมแสดงความคิดเห็นเพื่อนำไปสู่การลงมติ คือเสี่ยงข้างมาก และสามารถนำไปปฏิบัติได้ต่อไป รายงานการประชุมจึงเป็นองค์ประกอบที่มีความสำคัญ เพราะจะต้องใช้เป็นหลักฐานในกรณีอ้างอิงยืนยัน หรือตรวจสอบในภายหลัง รายงานการประชุมจะมีผลสมบูรณ์ต่อเมื่อมีการรับรองรายงานการประชุมเรียบร้อยแล้ว เป็นหลักฐานการปฏิบัติงาน ยืนยันการปฏิบัติงานที่ได้บันทึกรายงานผลการปฏิบัติงาน การแลกเปลี่ยนความคิดเห็น การกำหนดนโยบาย ข้อเสนอแนะ และมติที่ประชุม เป็นเครื่องมือการติดตามงาน รายการประชุมที่มีการจดมติไว้ จะเป็นหลักฐานสำคัญให้เลขานุการหรือผู้ได้รับมอบหมายได้ติดตามงานตามมติที่ประชุม การประชุมจะมีระเบียบวาระเรื่องที่เสนอให้ที่ประชุมทราบ ซึ่งผู้ปฏิบัติจะรายงานผลหรือความก้าวหน้าในการปฏิบัติงานตามมติที่ประชุมครั้งก่อน ทั้งนี้จะเป็นประโยชน์แก่องค์กรให้สามารถเร่งรัดและพัฒนางานได้ ๔ เป็นหลักฐานอ้างอิง รายงานการประชุมที่รับรองรายงานการประชุมแล้ว ถือเป็นเอกสารที่ใช้อ้างอิงได้ตามกฎหมาย หากมีปัญหาหรือความขัดแย้งในทางปฏิบัติ สามารถใช้มติที่ประชุมเพื่อยุติความขัดแย้งนั้น เป็นข้อมูลข่าวสาร เลขานุการจะส่งรายงานการประชุมให้ผู้เข้าร่วมประชุมได้รับทราบข้อมูล หรือทบทวนเรื่องราวที่ผ่านมาในการประชุมครั้งก่อน นอกจากนี้ยังเป็นประโยชน์สำหรับผู้ไม่มาประชุมได้ศึกษาข้อมูลและรับทราบมติที่ประชุมด้วย รายงานการประชุมเป็นข้อมูลข่าวสารที่สามารถเผยแพร่ให้บุคลากรในหน่วยงานได้รับทราบและถือว่าเป็นรูปแบบหนึ่งของการประชุมสัมพันธ์ภายใน เพื่อสร้างความเข้าใจอันดีต่อองค์กร

การเขียนจดหมายเชิญประชุม

การประชุมแต่ละครั้ง เลขานุการต้องมีหน้าที่ทำจดหมายเชิญประชุมเพื่อนัดหมาย คณะกรรมการสมาชิก หรือผู้ที่มีส่วนเกี่ยวข้องกับการประชุมของหน่วยงานนั้น ๆ ผู้เข้าประชุมจะได้ทราบว่าจะมีการประชุม เรื่องอะไร วันใด เวลาใด มีระเบียบวาระการประชุมอะไรบ้าง เพื่อให้ผู้เข้าประชุมจะได้เตรียมตัวหา ข้อมูลต่าง ๆ มาเสนอแก่ที่ประชุม

การเขียนจดหมายเชิญประชุมมีหลักการเขียน ดังนี้

๑. จดหมายเชิญประชุมควรส่งล่วงหน้าให้ผู้เข้าร่วมประชุมทราบล่วงหน้าอย่างน้อย ๗ วัน ก่อนการประชุม เพื่อให้เตรียมตัวเข้าประชุม หรือหากมีธุระจะได้แจ้งให้หน่วยงานทราบ

๒. แจ้งเรื่องที่จะประชุม วัน เวลา สถานที่ พร้อมทั้งระเบียบวาระการประชุมให้ชัดเจน

๓. ใช้สำนวนภาษาที่ชัดเจน รัดกุม และได้ใจความ ไม่เขียนเยิ่นเย้อ วกวน เพราะจะทำให้ผู้อ่าน เข้าใจความหมายไม่ถูกต้อง

๔. การเขียนจดหมายเชิญประชุม อาจจะเขียนระเบียบวาระการประชุมลงไปในจดหมายเชิญประชุม หรือแยกระเบียบวาระการประชุมอีกแผ่นต่างหากก็ได้โดยทั่วไปการเขียนจดหมายเชิญประชุม ย่อหน้าแรกจะแจ้งว่าผู้มีอำนาจ เช่น ประธาน คณะบดี ผู้อำนวยการ ฯลฯ ต้องการนัดประชุม เรื่อง อะไร ครั้งที่เท่าไร เมื่อไร ที่ไหน

ย่อหน้าถัดมาจะแจ้งหัวข้อประชุมหรือระเบียบวาระการประชุม และย่อหน้าสุดท้ายจะเชิญให้ผู้เข้าประชุมไปประชุมตามวัน เวลา และสถานที่ที่กำหนด

การเขียนรายงานการประชุม

๑. ควรจดยานงานการประชุมควรจดเฉพาะใจความสำคัญ ไม่จำเป็นต้องจดทุกคำพูดหากเป็นการประชุมสำคัญ ๆ อาจต้องจดอย่างละเอียด จุดทุกญัตติที่ผู้ประชุมเสนอให้พิจารณาแต่ไม่ต้องจดคำพูดที่อภิปรายกัน หรือความเห็นที่ผู้ประชุมเสนอทั้งหมด

๒. ใช้ภาษาให้ถูกต้องชัดเจน ที่สามารถสื่อความหมายให้ผู้รับสารหรือข้อตกลงของที่ประชุมเพื่อนำไปปฏิบัติตามมติของที่ประชุม โดยบันทึกอย่างกะทัดรัด เฉพาะใจความสำคัญของเหตุผลและมติของที่ประชุม

๓. การเขียนรายงานการประชุมควรเขียนเรียงตามลำดับวาระการประชุมครั้งนั้น ๆ โดยเขียนหัวเรื่องหรือปัญหาในแต่ละวาระพร้อมทั้งมติของที่ประชุมในญัตตินั้น ๆ ด้วย

๔. ไม่ต้องจดคำพูดโต้แย้งของแต่ละคน หรือคำพูดที่เป็นรายละเอียดปลีกย่อยมากเกินไป ยกเว้นเป็นการบันทึกอย่างละเอียดที่ต้องการข้อมูลที่มีรายละเอียดมาก

๕. ผู้เขียนรายงานการประชุมต้องตั้งใจฟังการประชุมอย่างมีสมาธิเพื่อเขียนรายงานการประชุมได้ถูกต้องตามมติ และตามความเป็นจริง

๖. ควรแยกประเด็นสำคัญของผู้ที่ประชุมเสนอมาให้อ่านเข้าใจง่าย ไม่สับสน

๗. ถ้าข้อมูลเป็นตัวเลข จำนวนเงิน สถิติ ควรเขียนให้ถูกต้อง ชัดเจน เรียงเป็นลำดับชัดเจนที่สามารถสื่อความหมายได้ง่าย ใช้ถ้อยคำสำนวนแบบย่อความให้ได้ใจความสมบูรณ์ ไม่ใช่คำฟุ่มเฟือย หรือสำนวนโวหารที่เร้าอารมณ์ที่อาจสื่อความหมายไปในทางใดทางหนึ่ง ไม่ตรงตามวัตถุประสงค์ของเรื่องที่ประชุม

รูปแบบ ให้จัดรูปแบบดังต่อไปนี้

แบบรายงานการประชุม

รายงานการประชุม.....

ครั้งที่.....

เมื่อ.....

ณ.....

ผู้มาประชุม.....

ผู้ไม่มาประชุม (ถ้ามี)

ผู้เข้าร่วมประชุม (ถ้ามี)

เริ่มประชุมเวลา.....

(ข้อความ)

.....

.....

.....

.....

.....

เลิกประชุมเวลา.....

ผู้จัดรายงานการประชุม

รายงานการประชุม ให้ลงชื่อคณะที่ประชุม หรือชื่อการประชุมนั้น เช่น “รายงานการประชุม คณะกรรมการ.....” ครั้งที่ การลงครั้งที่ที่ประชุม มี ๒ วิธี ที่สามารถเลือกปฏิบัติได้ คือ

๑. ลงครั้งที่ที่ประชุมเป็นรายปี โดยเริ่มครั้งแรกจากเลข ๑ เรียงเป็นลำดับไปจนสิ้นปีปฏิทิน ทับเลขปีพุทธศักราช ที่ประชุมเมื่อขึ้นปีปฏิทินใหม่ให้ เริ่มครั้งที่ ๑ ใหม่ เรียงไปตามลำดับ เช่น ครั้งที่ ๑/๒๕๔๔

๒. ลงจำนวนครั้งที่ประชุมทั้งหมดของคณะที่ประชุม หรือการประชุมนั้นประกอบกับครั้งที่ที่ประชุมเป็นรายปี เช่น ครั้งที่ ๓๖-๑/๒๕๔๔

เมื่อ ให้ลงวัน เดือน ปี ที่ประชุม โดยลงวันที่ พร้อมตัวเลขของวันที่ ชื่อเต็มของเดือนและตัว เลขของปี พุทธศักราช เช่น เมื่อวันที่ ๑ พฤศจิกายน ๒๕๔๔

ณ ให้ลงชื่อสถานที่ ที่ใช้เป็นที่ประชุม

ผู้มาประชุม ให้ลงชื่อและหรือตำแหน่งของผู้ที่ได้รับการแต่งตั้งเป็นคณะที่ประชุมซึ่งมาประชุม ในกรณีที่เป็นผู้ ได้รับการแต่งตั้งเป็นผู้แทนหน่วยงาน

ให้ระบุว่าเป็นผู้แทนของหน่วยงานใด พร้อมตำแหน่งในคณะที่ประชุม ในกรณีที่เป็นผู้มาประชุมแทนให้ ลงชื่อผู้มาประชุมแทนและลงด้วยว่ามาประชุมแทนผู้ใด หรือตำแหน่งใด หรือแทนผู้แทนหน่วยงานใด

ผู้ไม่มาประชุม ให้ลงชื่อหรือตำแหน่งของผู้ที่ได้รับการแต่งตั้งเป็นคณะที่ประชุม ซึ่งมีได้มาประชุม โดย ระบุให้ทราบว่าเป็นผู้แทนจากหน่วยงานใด พร้อมทั้งเหตุผลที่ไม่สามารถมาประชุม ถ้าหากทราบด้วยก็ได้

ผู้เข้าร่วมประชุม ให้ลงชื่อหรือตำแหน่งของผู้ที่มีได้รับการแต่งตั้งเป็นคณะที่ประชุม ซึ่งได้เข้ามาร่วม ประชุม และหน่วยงานที่สังกัด (ถ้ามี)

เริ่มประชุม ให้ลงเวลาที่เริ่มประชุม

ข้อความ ให้บันทึกข้อความที่ประชุม โดยปกติให้เริ่มด้วยประธานกล่าวเปิดประชุมและเรื่องที่ประชุม
กัมติหรือข้อสรุปของที่ประชุมในแต่ละเรื่อง ประกอบด้วยหัวข้อ ดังนี้

วาระที่ ๑ เรื่องที่ประธานแจ้งให้ที่ประชุมทราบ

วาระที่ ๒ เรื่องรับรองรายงานการประชุม (กรณีเป็นการประชุมที่ไม่ใช่การประชุมครั้งแรก)

วาระที่ ๓ เรื่องที่เสนอให้ที่ประชุมทราบ

วาระที่ ๔ เรื่องที่เสนอให้ที่ประชุมพิจารณา

วาระที่ ๕ เรื่องอื่น ๆ (ถ้ามี)

เลิกประชุมเวลา ให้ลงเวลาที่เลิกประชุม

ผู้จดยางานการประชุม ให้เลขานุการหรือผู้ซึ่งได้รับมอบหมายให้จดยางานการประชุมลงลายมือชื่อ
พร้อมทั้งพิมพ์ชื่อเต็มและนามสกุล ไว้ได้ลายมือชื่อในรายงานการประชุมครั้งนั้นด้วย

ส่วนประกอบของข้อความในแต่ละเรื่อง ควรประกอบด้วยเนื้อหา ๓ ส่วน คือ

ส่วนที่ ๑ ความเป็นมา หรือสาเหตุที่ทำให้ต้องมีการประชุมพิจารณาเรื่องนั้นๆ

ส่วนที่ ๒ ความคิดเห็นหรือข้ออภิปรายต่างๆ ซึ่งคณะที่ประชุมได้แสดงความคิดเห็นหรือได้อภิปรายใน
เรื่องดังกล่าว

ส่วนที่ ๓ มติที่ประชุม ซึ่งถือเป็นส่วนสำคัญ ที่จำเป็นต้องระบุให้ชัดเจน เพื่อจะได้ใช้เป็น หลักฐาน หรือ
ใช้เป็นแนวทางในการปฏิบัติต่อเรื่องต่างๆ ที่ได้ประชุม

การจดยางานการประชุม อาจทำได้ ๓ วิธี คือ

วิธีที่ ๑ จดรายละเอียดทุกคำพูดของกรรมการ หรือผู้เข้าร่วมประชุมทุกคน พร้อมด้วยมติ

วิธีที่ ๒ จดย่อคำพูดที่เป็นประเด็นสำคัญของกรรมการหรือผู้เข้าร่วมประชุม อันเป็นเหตุผลนำไปสู่มติ
ของที่ประชุม พร้อมด้วยมติ

วิธีที่ ๓ จดแต่เหตุผลกับมติของที่ประชุม การจดยางานการประชุมโดยวิธีใดนั้น ให้ที่ประชุมนั้นเองเป็น
ผู้กำหนด หรือให้ประธานและเลขานุการของที่ประชุม ปรึกษาหารือกันและกำหนด

การรับรองรายงานการประชุม อาจทำได้ ๓ วิธี คือ

วิธีที่ ๑ รับรองในการประชุมครั้งนั้น ใช้สำหรับกรณีเรื่องเร่งด่วนให้ประธานหรือเลขานุการของที่ประชุม
อ่านสรุปมติที่ประชุมพิจารณารับรอง

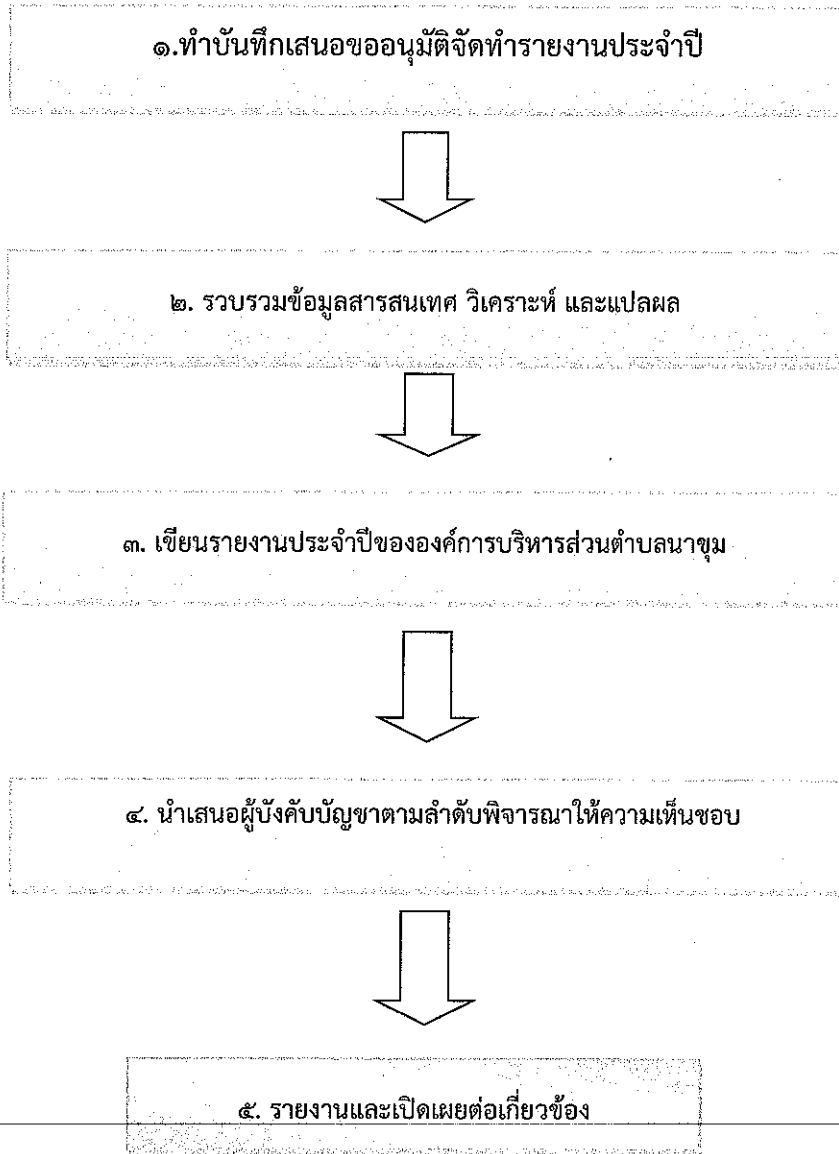
วิธีที่ ๒ รับรองในการประชุมครั้งต่อไป ให้ประธานหรือเลขานุการ เสนอรายงาน การประชุมครั้งที่แล้ว
มาให้ที่ประชุมพิจารณารับรอง

วิธีที่ ๓ รับรองโดยการแจ้งเวียนรายงานการประชุม ใช้ในกรณีที่ไม่มีการประชุมครั้งต่อไป หรือมีแต่ยัง
กำหนดเวลาประชุมครั้งต่อไปไม่ได้ หรือมีระยะเวลาห่างจากการประชุมครั้งนั้นมาก ให้เลขานุการส่งรายงานการ
ประชุมไปให้บุคคล ในคณะที่ประชุมพิจารณารับรองภายในระยะเวลาที่กำหนด

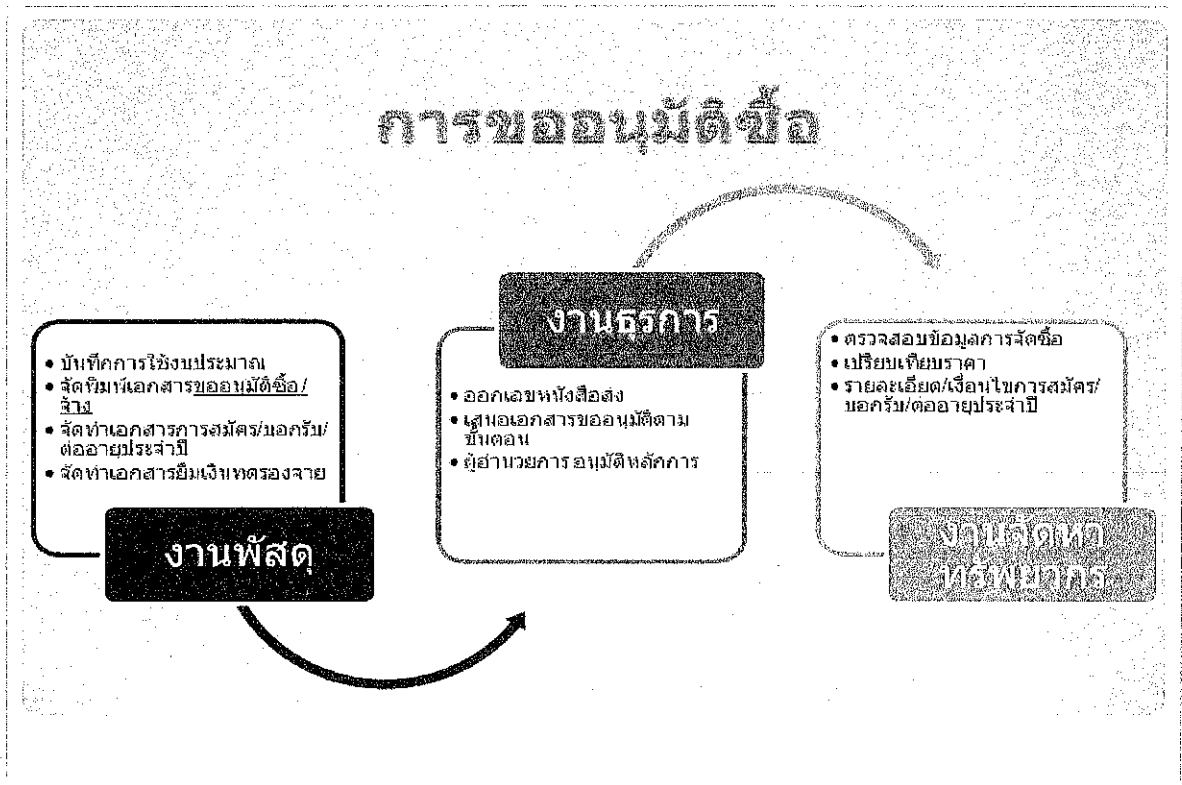
๒) การจัดทำรายงานกิจกรรมประจำปี

ขั้นตอนการจัดทำรายงานประจำปีขององค์การบริหารส่วนตำบลนาขุม

ขั้นตอนการจัดทำรายงานประจำปีขององค์การบริหารส่วนตำบลนาขุม มีรายละเอียด สรุปได้ดัง



๗) งานอนุมัติดำเนินการตามข้อบัญญัติงบประมาณรายจ่ายประจำปี



๘) งานจัดทำฎีกา และเอกสารประกอบฎีกาของสำนักงานปลัด อบต.นาขุม

รับเรื่องเบิกจ่ายจากหน่วยงาน หรือ รับเรื่องเบิกจ่ายล้างสัญญาการยืมเงินจากงานการเงิน หรือ รับเรื่องเบิกจ่ายจากพัสดุ หรืองานเบิกจ่ายจัดทำเรื่องเบิกจ่ายเงิน ตรวจสอบความถูกต้องของ และเอกสารประกอบการเบิก

- บันทึกรายละเอียดการเบิกและตัดยอดในทะเบียนคุมเบิก
- จัดเก็บรายละเอียดข้อมูลในทะเบียนย่อย (ถ้ามี) เช่น ค่าไฟฟ้า ค่าน้ำประปา ค่าเช่าบ้าน เป็นต้น
- จัดทำใบขอเบิกเงินงบประมาณ
- จัดทำหนังสือรับรองการหักภาษี ณ ที่จ่าย (ถ้ามี)
- เสนอเรื่องเบิกให้งานงบประมาณ
- หัวหน้างานเบิกจ่ายรับเรื่องคืนจากงานงบประมาณ
- บันทึกเลขที่ฎีกา เลขที่เอกสาร และจำนวนเงินในสมุดคุมฎีกาของกองคลัง
- บันทึกเลขที่ฎีกา เลขที่เอกสารและจำนวนเงินในทะเบียนคุมเบิกของเจ้าหน้าที่เบิกจ่าย
- เสนอหัวหน้างานตรวจสอบรายการขอเบิก
- หัวหน้างานเบิกจ่ายตรวจสอบรายการขอเบิก
- ลงนามรับรองการตรวจสอบความถูกต้องครบถ้วน
- ส่งเรื่องเบิกจ่ายให้งานการเงินดำเนินการจ่ายให้กับเจ้าหน้าที่ บุคลากรหรือหน่วยงาน

๙) งานจัดทำทะเบียนเบิกจ่ายวัสดุอุปกรณ์ ครุภัณฑ์ สำนักงานปลัด อบต.นาขุม

การควบคุม

๑. การเก็บรักษาพัสดุ

๒. การเบิก - จ่ายพัสดุ

๓. การตรวจสอบพัสดุประจำปี

๑. การเก็บรักษาพัสดุ เมื่อเจ้าหน้าที่พัสดุได้รับมอบพัสดุแล้ว ให้ดำเนินการ

๑.๑ ลงบัญชีหรือทะเบียน

๑.๑.๑ วัสดุ

๑) สิ้นเปลือง - ลงบัญชี

๒) คงทนถาวร - ลงทะเบียน

๑.๑.๒ ครุภัณฑ์ - ลงทะเบียน

๑.๑.๓ ที่ดินและสิ่งก่อสร้าง - ลงทะเบียน

๑.๒ เก็บรักษาให้เป็นระเบียบเรียบร้อย ปลอดภัย และให้ครบถ้วน ถูกต้องตรงตามบัญชีหรือทะเบียน

การเบิก - จ่ายพัสดุ วิธีการเบิกจ่ายพัสดุ

๒.๑ ใบเบิกและเอกสารประกอบ (ถ้ามี) ตรวจสอบ และเก็บไว้เป็นหลักฐาน

๒.๑.๑ ใบเบิกวัสดุ

๒.๑.๒ ใบเบิกวัสดุคงทนถาวร/ครุภัณฑ์ต่ำกว่าเกณฑ์

๒.๑.๓ ใบเบิกครุภัณฑ์

๒.๒ ลงบัญชีหรือทะเบียนทุกครั้งที่มีการจ่าย (เพื่อตัดยอดพัสดุออกจากบัญชีหรือทะเบียนคูนั้นๆ)

๒.๓ ผู้เบิก = หัวหน้าหน่วยงาน/ผู้ต้องการใช้พัสดุผู้จ่าย เจ้าหน้าที่พัสดุ

๑๐) งานควบคุมดูแล บำรุงรักษาอาคาร การอนุญาตให้ใช้ อาคาร สถานที่ ห้องประชุม

แนวปฏิบัติในการขอใช้ห้องประชุม

๑. กรอกแบบฟอร์ม แล้วนำส่งที่เจ้าหน้าที่ดูแลการใช้ห้องประชุม ก่อนวันประชุม ๓ วันทำการ

๒. เจ้าหน้าที่ดูแลการใช้ห้องประชุม นำเสนอการขอใช้ รอผลการอนุมัติ

๓. แจ้งการอนุมัติให้ผู้ขอใช้ทราบ

๔. แจ้งเจ้าหน้าที่(พนักงานขับรถ-แม่บ้าน) หรือผู้ที่ได้รับมอบหมาย จัดเตรียมห้องประชุม

ก่อนประชุม ๑ วันทำการ

กฎหมายและระเบียบที่เกี่ยวข้อง

๑.๑ ระเบียบสำนักนายกรัฐมนตรีว่าด้วยงานสารบรรณ พ.ศ. ๒๕๒๖
และฉบับที่ ๒ พ.ศ. ๒๕๔๘ และที่แก้ไขเพิ่มเติมจนถึงฉบับที่ ๔ พ.ศ. ๒๕๖๔

๑.๒ ราชกิจจานุเบกษา เล่ม ๑๒๒ ตอนพิเศษ ๙๙ ง วันที่ ๒๓ กันยายน ๒๕๔๘ ประกาศปรับปรุง
ระเบียบสำนักนายกรัฐมนตรีว่าด้วยงานสารบรรณ พ.ศ. ๒๕๐๖ และเปลี่ยนชื่อเป็น ระเบียบสำนัก
นายกรัฐมนตรีว่าด้วยงานสารบรรณ พ.ศ. ๒๕๒๖ และระเบียบสำนักนายกรัฐมนตรีว่าด้วยงานสารบรรณ
(ฉบับที่ ๒) พ.ศ. ๒๕๔๘